



COMISIÓN EJECUTIVA DE ATENCIÓN A VÍCTIMAS DE LA CIUDAD DE MÉXICO

SUBDIRECCIÓN DE ADMINISTRACIÓN Y FINANZAS

ACUSE



Ciudad de México, a 10 de julio de 2024

CEAVICDMX /SAF/491/2024

MTRO. GERARDO ALMONTE LÓPEZ
DIRECTOR GENERAL DE ARMONIZACIÓN CONTABLE
Y RENDICIÓN DE CUENTAS
PRESENTE

En cumplimiento con el artículo 166 de la Ley de Austeridad, Transparencia en Remuneraciones, Prestaciones y Ejercicio de Recursos de la Ciudad de México, se anexa el presente un tanto en original de los estados financieros correspondientes a **junio del 2024** de este Ente, como a continuación se detallan:

- Estado de Situación Financiera.
- Estado de Actividades.
- Estado de Variaciones en la Hacienda Pública/Patrimonio.
- Estado de Cambios de Situación Financiera.
- Estado de Flujo de Efectivo.
- Estado Analítico del Activo.
- Estado Analítico de la Deuda y Otros Pasivos.
- Pasivos Contingentes.
- Notas a los Estados Financieros.

Sin más por el momento, aprovecho la ocasión para enviarle un cordial saludo.

3372

AUE xos

L.C.P. RAFAEL FACIO LÓPEZ
SUBDIRECTOR DE ADMINISTRACIÓN Y FINANZAS

SECRETARÍA DE ADMINISTRACIÓN Y FINANZAS
SUBSECRETARÍA DE EGRESOS

GOBIERNO DE LA CIUDAD DE MÉXICO

10 JUL 2024 15:13

DIRECCIÓN GENERAL DE ARMONIZACIÓN CONTABLE Y RENDICIÓN DE CUENTAS

COMISIÓN EJECUTIVA DE ATENCIÓN A VÍCTIMAS DE LA CIUDAD DE MÉXICO
ESTADO DE SITUACIÓN FINANCIERA
AL 30 DE JUNIO DEL 2024
(CIFRAS EN PESOS)

CONCEPTO	JUNIO 2024	JUNIO 2023	CONCEPTO	JUNIO 2024	JUNIO 2023
ACTIVO			PASIVO		
Activo Circulante			Pasivo Circulante		
Efectivo y Equivalentes	346,735	399,071	Cuentas por Pagar a Corto Plazo	441,920	460,415
Derechos a Recibir Efectivo o Equivalentes	0	0	Documentos por Pagar a Corto Plazo	0	0
Derechos a Recibir Bienes o Servicios	0	0	Porción a Corto Plazo de la Deuda Pública a Largo Plazo	0	0
Inventarios	0	0	Títulos y Valores a Corto Plazo	0	0
Almacenes	143,865	106,542	Pasivos Diferidos a Corto Plazo	0	0
Estimación por Pérdida o Deterioro de Activos Circulantes	0	0	Fondos y Bienes de Terc. en Garantía y/o Administración a Corto Plazo	0	0
Otros Activos Circulantes	0	0	Provisiones a Corto Plazo	0	0
			Otros Pasivos a Corto Plazo	0	0
Total de Activos Circulantes	490,600	505,612	Total de Pasivos Circulantes	441,920	460,415
Activo No Circulante			Pasivo No Circulante		
Inversiones Financieras a Largo Plazo	26,094,596	27,718,134	Cuentas por Pagar a Largo Plazo	0	0
Derechos a Recibir Efectivo o Equivalentes a Largo Plazo	0	0	Documentos por Pagar a Largo Plazo	0	0
Bienes Inmuebles, Infraestructura y Construcciones en Proceso	0	0	Deuda Pública a Largo Plazo	0	0
Bienes Muebles	3,757,946	3,757,946	Pasivos Diferidos a Largo Plazo	0	0
Activos Intangibles	0	0	Fondos y Bienes de Terc. en Garantía y/o Administración a Largo Plazo	0	0
Depreciación, Deterioro y Amortización Acumulada de Bienes	(2,856,893)	(2,440,536)	Provisiones a Largo Plazo	0	0
Activos Diferidos	0	0	Total de Pasivos No Circulantes	0	0
Estimación por Pérdida o Deterioro de Activos no Circulantes	0	0			
Otros Activos no Circulantes	0	0	Total del Pasivo	441,920	460,415
Total de Activos No Circulantes	27,595,653	29,035,545	HACIENDA PÚBLICA/PATRIMONIO		
Total del Activo	28,086,253	29,541,157	Hacienda Pública/Patrimonio Contribuido	148,504	148,504
			Aportaciones	0	0
			Donaciones de Capital	148,504	148,504
			Actualización de la Hacienda Pública/Patrimonio	0	0
			Hacienda Pública/Patrimonio Generado	27,495,829	28,932,239
			Resultados del Ejercicio (Ahorro/Desahorro)	(5,569,216)	12,547,423
			Resultados de Ejercicios Anteriores	33,065,045	16,384,816
			Revalúos	0	0
			Reservas	0	0
			Rectificaciones de Resultados de Ejercicios Anteriores	0	0
			Exceso o Insuficiencia en la Act. de la Hacienda Púb./Patrim.	0	0
			Resultado por Posición Monetaria	0	0
			Resultado por Tenencia de Activos no Monetarios	0	0
			Total Hacienda Pública/Patrimonio	27,644,333	29,080,743
			Total del Pasivo y Hacienda Pública/Patrimonio	28,086,253	29,541,157

Bajo protesta de decir verdad declaramos que los Estados Financieros y sus notas, son razonablemente correctos y son responsabilidad del emisor.

Subdirector de Administración y Finanzas

Rafael Facio López

Comisionado Ejecutivo de Atención a Víctimas

Ernesto Alvarado Ruiz

COMISIÓN EJECUTIVA DE ATENCIÓN A VÍCTIMAS DE LA CIUDAD DE MÉXICO
ESTADO DE ACTIVIDADES
DEL 01 DE ENERO AL 30 DE JUNIO DEL 2024
(CIFRAS EN PESOS)

CONCEPTO	JUNIO 2024	JUNIO 2023
INGRESOS Y OTROS BENEFICIOS		
Ingresos de Gestión	0	0
Impuestos	0	0
Cuotas y Aportaciones de Seguridad Social	0	0
Contribuciones de Mejoras	0	0
Derechos	0	0
Productos	0	0
Aprovechamientos	0	0
Ingresos por Venta de Bienes y Prestación de Servicios	0	0
Part., Aport., Conv., Incentivos Derivados de la Colab. Fisc., Fondos Distintos de Aport., Transf., Asig., Subsidios y Subvenciones, y Pens. y Jub.	23,052,994	25,063,113
Participaciones, Aportaciones, Convenios, Incentivos Derivados de la Colaboración Fiscal y Fondos Distintos de Aportaciones	23,052,994	25,063,113
Transferencias, Asignaciones, Subsidios y Subvenciones, y Pensiones y Jubilaciones	0	0
Otros Ingresos y Beneficios	0	0
Ingresos Financieros	0	0
Incremento por Variación de Inventarios	0	0
Disminución del Exceso de Estimaciones por Pérdida o Deterioro u Obsolescencia	0	0
Disminución del Exceso de Provisiones	0	0
Otros Ingresos y Beneficios Varios	0	0
Total de Ingresos y Otros Beneficios	23,052,994	25,063,113
GASTOS Y OTRAS PÉRDIDAS		
Gastos de Funcionamiento	10,097,236	10,095,882
Servicios Personales	7,142,578	7,367,079
Materiales y Suministros	158,069	132,888
Servicios Generales	2,796,589	2,595,915
Transferencias, Asignaciones, Subsidios y Otras Ayudas	18,300,821	2,019,260
Transferencias Internas y Asignaciones al Sector Público	0	0
Transferencias al Resto del Sector Público	0	0
Subsidios y Subvenciones	0	0
Ayudas Sociales	0	0
Pensiones y Jubilaciones	18,300,821	2,019,260
Transferencias a Fideicomisos, Mandatos y Contratos Análogos	0	0
Transferencias a la Seguridad Social	0	0
Donativos	0	0
Transferencias al Exterior	0	0
Participaciones y Aportaciones	0	0
Participaciones	0	0
Aportaciones	0	0
Convenios	0	0
Intereses, Comisiones y Otros Gastos de la Deuda Pública	0	0
Intereses de la Deuda Pública	0	0
Comisiones de la Deuda Pública	0	0
Gastos de la Deuda Pública	0	0
Costo por Coberturas	0	0
Apoyos Financieros	0	0
Otros Gastos y Pérdidas Extraordinarias	224,153	400,548
Estimaciones, Depreciaciones, Deterioros, Obsolescencia y Amortizaciones	224,153	400,548
Provisiones	0	0
Disminución de Inventarios	0	0
Otros Gastos	0	0
Inversión Pública	0	0
Inversión Pública no Capitalizable	0	0
Total de Gastos y Otras Pérdidas	28,622,210	12,515,690
Resultados del Ejercicio (Ahorro/Desahorro)	(5,569,216)	12,547,423

Bajo protesta de decir verdad declaramos que los Estados Financieros y sus notas, son razonablemente correctos y son responsabilidad del emisor.

Subdirector de Administración y Finanzas

Rafael Facio López

Comisionado Ejecutivo de Atención a Víctimas

Ernesto Alvarado Ruiz

COMISIÓN EJECUTIVA DE ATENCIÓN A VÍCTIMAS DE LA CIUDAD DE MÉXICO
ESTADO DE VARIACIÓN EN LA HACIENDA PÚBLICA
DEL 01 DE ENERO AL 30 DE JUNIO DEL 2024
(CIFRAS EN PESOS)

CONCEPTO	HACIENDA PÚBLICA/PATRIMONIO CONTRIBUIDO	HDA. PÚBL/PATRIM. GENERADO DE EJERCICIOS ANTERIORES	HDA. PÚBL/PATRIM. GENERADO DEL EJERCICIO	EXCESO O INSUF. EN LA ACT. DE LA HACIENDA PÚBLICA/PATRIMONIO	TOTAL
Hacienda Pública/Patrimonio Contribuido Neto de 2022	148,504				148,504
Aportaciones	0				0
Donaciones de Capital	148,504				148,504
Actualización de la Hacienda Pública/Patrimonio	0				0
Hacienda Pública/Patrimonio Generado Neto de 2022		16,384,816	12,547,423		28,932,239
Resultados del Ejercicio (Ahorro/Desahorro)			12,547,423		12,547,423
Resultados de Ejercicios Anteriores		16,384,816			16,384,816
Revalúos		0			0
Reservas		0			0
Rectificaciones de Resultados de Ejercicios Anteriores		0			0
Exceso o Insuficiencia en la Actualización de la Hacienda Pública/Patrimonio Neto de 2022				0	0
Resultado por Posición Monetaria				0	0
Resultado por Tenencia de Activos no Monetarios				0	0
Hacienda Pública/Patrimonio Neto Final de 2022	148,504	16,384,816	12,547,423	0	29,080,743
Cambios en la Hacienda Pública/Patrimonio Contribuido Neto de 2023	0				0
Aportaciones	0				0
Donaciones de Capital	0				0
Actualización de la Hacienda Pública/Patrimonio	0				0
Variaciones de la Hacienda Pública/Patrimonio Generado Neto de 2023		16,680,228	(18,116,639)		(1,436,410)
Resultados del Ejercicio (Ahorro/Desahorro)			(5,569,216)		(5,569,216)
Resultados de Ejercicios Anteriores		16,680,228	(12,547,423)		4,132,805
Revalúos			0		0
Reservas			0		0
Rectificaciones de Resultados de Ejercicios Anteriores			0		0
Cambios en el Exceso o Insuficiencia en la Actualización de la Hacienda Pública/Patrimonio Neto de 2023				0	0
Resultado por Posición Monetaria				0	0
Resultado por Tenencia de Activos no Monetarios				0	0
Hacienda Pública/Patrimonio Neto Final de 2023	148,504	33,065,045	(5,569,216)	0	27,644,333

Bajo protesta de decir verdad declaramos que los Estados Financieros y sus notas, son razonablemente correctos y son responsabilidad del emisor.

Subdirector de Administración y Finanzas

Rafael Facio López

Comisionado Ejecutivo de Atención a Víctimas

Ernesto Alvarado Ruiz

COMISIÓN EJECUTIVA DE ATENCIÓN A VÍCTIMAS DE LA CIUDAD DE MÉXICO
ESTADO DE CAMBIOS EN LA SITUACIÓN FINANCIERA
DEL 01 DE ENERO AL 30 DE JUNIO DEL 2024
(CIFRAS EN PESOS)

CONCEPTO	ORIGEN	APLICACIÓN
ACTIVO		
Activo Circulante		
Efectivo y Equivalentes	52,336	0
Derechos a Recibir Efectivo o Equivalentes	0	0
Derechos a Recibir Bienes o Servicios	0	0
Inventarios	0	0
Almacenes	0	0
Estimación por Pérdida o Deterioro de Activos Circulantes	0	37,323
Otros Activos Circulantes	0	0
Activo No Circulante		
Inversiones Financieras a Largo Plazo	1,023,535	0
Derechos a Recibir Efectivo o Equivalentes a Largo Plazo	0	0
Bienes Inmuebles, Infraestructura y Construcciones en Proceso	0	0
Bienes Muebles	0	0
Activos Intangibles	0	0
Depreciación, Deterioro y Amortización Acumulada de Bienes	0	0
Activos Diferidos	416,356	0
Estimación por Pérdida o Deterioro de Activos no Circulantes	0	0
Otros Activos no Circulantes	0	0
PASIVO		
Pasivo Circulante		
Cuentas por Pagar a Corto Plazo	0	18,494
Documentos por Pagar a Corto Plazo	0	0
Porción a Corto Plazo de la Deuda Pública a Largo Plazo	0	0
Títulos y Valores a Corto Plazo	0	0
Pasivos Diferidos a Corto Plazo	0	0
Fondos y Bienes de Terceros en Garantía y/o Administración a Corto Plazo	0	0
Provisiones a Corto Plazo	0	0
Otros Pasivos a Corto Plazo	0	0
Pasivo No Circulante		
Cuentas por Pagar a Largo Plazo	0	0
Documentos por Pagar a Largo Plazo	0	0
Deuda Pública a Largo Plazo	0	0
Pasivos Diferidos a Largo Plazo	0	0
Fondos y Bienes de Terceros en Garantía y/o Administración a Largo Plazo	0	0
Provisiones a Largo Plazo	0	0
HACIENDA PÚBLICA/PATRIMONIO		
Hacienda Pública/Patrimonio Contribuido		
Aportaciones	0	0
Donaciones de Capital	0	0
Actualización de la Hacienda Pública/Patrimonio	0	0
Hacienda Pública/Patrimonio Generado		
Resultados del Ejercicio (Ahorro/Desahorro)	0	18,116,639
Resultados de Ejercicios Anteriores	16,680,228	0
Revalúos	0	0
Reservas	0	0
Rectificaciones de Resultados de Ejercicios Anteriores	0	0
Exceso o Insuficiencia en la Actualización de la Hacienda Pública/Patrimonio		
Resultado por Posición Monetaria	0	0
Resultado por Tenencia de Activos no Monetarios	0	0

Bajo protesta de decir verdad declaramos que los Estados Financieros y sus notas, son razonablemente correctos y son responsabilidad del emisor.

Subdirector de Administración y Finanzas

Rafael Facio López

Comisionado Ejecutivo de Atención a Víctimas

Ernesto Alvarado Ruiz

COMISIÓN EJECUTIVA DE ATENCIÓN A VÍCTIMAS DE LA CIUDAD DE MÉXICO
ESTADO DE FLUJOS DE EFECTIVO
DEL 01 DE ENERO AL 30 DE JUNIO DEL 2024
(CIFRAS EN PESOS)

CONCEPTO	JUNIO 2024	JUNIO 2023
Flujos de Efectivo de las Actividades de Operación		
Origen		
Impuestos	23,052,994	25,063,113
Cuotas y Aportaciones de Seguridad Social	0	0
Contribuciones de Mejoras	0	0
Derechos	0	0
Productos	0	0
Aprovechamientos	0	0
Ingresos por Venta de Bienes y Prestación de Servicios	0	0
Participaciones, Aportaciones, Convenios, Incentivos Derivados de la Colaboración Fiscal y Fondos Distintos de Aportaciones	0	0
Transferencias, Asignaciones, Subsidios y Subvenciones, y Pensiones y Jubilaciones	23,052,994	25,063,113
Otros Orígenes de Operación	0	0
Aplicación		
Servicios Personales	28,398,057	12,115,142
Materiales y Suministros	7,142,578	7,367,079
Servicios Generales	158,069	132,888
Transferencias Internas y Asignaciones al Sector Público	2,796,589	2,595,915
Transferencias al Resto del Sector Público	0	0
Subsidios y Subvenciones	0	0
Ayudas Sociales	0	0
Pensionamientos y Jubilaciones	18,300,821	2,019,260
Transferencias a Fideicomisos, Mandatos y Contratos Análogos	0	0
Transferencias a la Seguridad Social	0	0
Donativos	0	0
Transferencias al Exterior	0	0
Participaciones	0	0
Aportaciones	0	0
Convenios	0	0
Otras Aplicaciones de Operación	0	0
Flujos Netos de Efectivo por Actividades de Operación	(5,345,063)	12,947,971
Flujos de Efectivo de las Actividades de Inversión		
Origen		
Bienes Inmuebles, Infraestructura y Construcciones en Proceso	18,120,120	855,889
Bienes Muebles	0	0
Otros Orígenes de Inversión	0	0
Aplicación		
Bienes Inmuebles, Infraestructura y Construcciones en Proceso	18,120,120	855,889
Bienes Muebles	12,808,899	13,833,251
Otras Aplicaciones de Inversión	0	0
Flujos Netos de Efectivo por Actividades de Inversión	12,808,899	13,794,660
Flujos de Efectivo de las Actividades de Financiamiento		
Origen		
Endeudamiento Neto	0	11,190
Interno	0	0
Externo	0	0
Otros Orígenes de Financiamiento	0	0
Aplicación		
Servicios de la Deuda	18,494	26,655
Interno	0	0
Externo	0	0
Otras Aplicaciones de Financiamiento	0	0
Flujos Netos de Efectivo por Actividades de Financiamiento	18,494	26,655
Incremento/Disminución Neta en el Efectivo y Equivalentes al Efectivo		
Efectivo y Equivalentes al Efectivo al Inicio del Ejercicio	(52,336)	(44,856)
Efectivo y Equivalentes al Efectivo al Final del Ejercicio	399,071	443,927
	346,735	399,071

Bajo protesta de decir verdad declaramos que los Estados Financieros y sus notas, son razonablemente correctos y son responsabilidad del emisor.

Subdirector de Administración y Finanzas

Rafael Facio López

Comisionado Ejecutivo de Atención a Víctimas

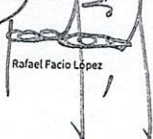
Ernesto Alvarado Ruiz

COMISIÓN EJECUTIVA DE ATENCIÓN A VÍCTIMAS DE LA CIUDAD DE MÉXICO
ESTADO ANALÍTICO DEL ACTIVO
DEL 01 DE ENERO AL 30 DE JUNIO DEL 2024
(CIFRAS EN PESOS)


CONCEPTO	SALDO INICIAL	CARGOS DEL PERIODO	ABONOS DEL PERIODO	SALDO FINAL	VARIACIÓN DEL PERIODO
ACTIVO	29541157	82837967	84254280	28124844	27619232
Activo Circulante	505612	62518300	62533313	490600	-15013
Efectivo y Equivalentes	399,071	23,075,794	23,128,130	346,735	-52336
Derechos a Recibir Efectivo o Equivalentes	0	39,251,731	39,251,731	0	0
Derechos a Recibir Bienes o Servicios	0	0	0	0	0
Inventarios	0	0	0	0	0
Almacenes	106,542	190,776	153,452	143,865	37323
Estimación por Pérdida o Deterioro de Activos Circulantes	0	0	0	0	0
Otros Activos Circulantes	0	0	0	0	0
Activo No Circulante	29,035,545	20,319,666	21,720,967	27,634,244	27634244
Inversiones Financieras a Largo Plazo	27,718,134	20,141,985	21,165,520	26,694,598	-1,023,535
Derechos a Recibir Efectivo o Equivalentes a Largo Plazo	0	0	0	0	0
Bienes Inmuebles, Infraestructura y Construcciones en Proceso	0	0	0	0	0
Bienes Muebles	3,757,948	38,591	0	3,796,539	
Activos Intangibles	0	0	0	0	0
Depreciación, Deterioro y Amortización Acumulada de Bienes	-2,440,536	139,090	555,447	-2,856,893	-416,356
Activos Diferidos	0	0	0	0	0
Estimación por Pérdida o Deterioro de Activos no Circulantes	0	0	0	0	0
Otros Activos no Circulantes	0	0	0	0	0

Bajo protesta de decir verdad declaramos que los Estados Financieros y sus notas, son razonablemente correctos y son responsabilidad del emisor.

Subdirector de Administración y Finanzas


 Rafael Facio López

Comisionado Ejecutivo de Atención a Víctimas

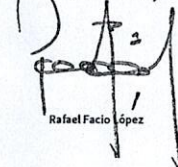

 Ernesto Alvarado Ruiz

COMISIÓN EJECUTIVA DE ATENCIÓN A VÍCTIMAS DE LA CIUDAD DE MÉXICO
ESTADO ANALÍTICO DE LA DEUDA Y OTROS PASIVOS
DEL 01 DE ENERO AL 30 DE JUNIO DEL 2024
(CIFRAS EN PESOS)

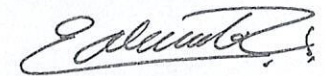
DENOMINACIÓN DE LAS DEUDAS	MONEDA DE CONTRATACIÓN	INSTITUCIÓN O PAÍS ACREEDOR	SALDO INICIAL DEL PERIODO	SALDO FINAL DEL PERIODO
DEUDA PÚBLICA			0	0
Corto Plazo				
Deuda Interna			0	0
Instituciones de Crédito			0	0
Títulos y Valores			0	0
Arrendamientos Financieros			0	0
Deuda Externa			0	0
Organismos Financieros Internacionales			0	0
Deuda Bilateral			0	0
Títulos y Valores			0	0
Arrendamientos Financieros			0	0
Subtotal de Deuda Pública a Corto Plazo			0	0
Largo Plazo				
Deuda Interna			0	0
Instituciones de Crédito			0	0
Títulos y Valores			0	0
Arrendamientos Financieros			0	0
Deuda Externa			0	0
Organismos Financieros Internacionales			0	0
Deuda Bilateral			0	0
Títulos y Valores			0	0
Arrendamientos Financieros			0	0
Subtotal de Deuda Pública a Largo Plazo			0	0
Total de Otros Pasivos			460,415	441,920
Total de Deuda Pública y Otros Pasivos			460,415	441,920

Bajo protesta de decir verdad declaramos que los Estados Financieros y sus notas, son razonablemente correctos y son responsabilidad del emisor.

Subdirector de Administración y Finanzas


Rafael Facio López

Comisionado Ejecutivo de Atención a Víctimas


Ernesto Alvarado Ruiz



COMISIÓN EJECUTIVA DE ATENCIÓN A VICTIMAS DE LA CIUDAD DE MÉXICO

Informe Sobre Pasivos Contingentes

Ciudad de México, a 10 de julio del 2024

POR MEDIO DE ESTE CONDUCTO MANIFIESTO AL TITULAR DE LA ENTIDAD DE FISCALIZACIÓN SUPERIOR DE LA CIUDAD DE MÉXICO QUE LA COMISIÓN EJECUTIVA DE ATENCIÓN A VICTIMAS DE LA CIUDAD DE MÉXICO (02PDAV); NO GENERO PASIVOS CONTINGENTES AL MES DE JUNIO DEL 2024.

ATENTAMENTE

SUBDIRECTOR DE ADMINISTRACIÓN Y FINANZAS

C.P. RAFAEL FACIO LÓPEZ