



GOBIERNO DE LA CIUDAD DE MÉXICO



COMISIÓN EJECUTIVA DE ATENCIÓN A VÍCTIMAS DE LA CIUDAD DE MÉXICO
SUBDIRECCIÓN DE ADMINISTRACIÓN Y FINANZAS



Ciudad de México, a 21 de marzo de 2024
CEAVICDMX /SAF/219/2024

ACUSE

MTRO. GERARDO ALMONTE LÓPEZ
DIRECTOR GENERAL DE ARMONIZACIÓN CONTABLE
Y RENDICIÓN DE CUENTAS
PRESENTE

En atención a su circular SAF/SE/DGACyRC/0004/2024 de fecha 10 de enero 2024 donde solicita diversa información para la integración de la Cuenta Pública de la Ciudad de México correspondiente al ejercicio fiscal 2023, al respecto anexo la información que a continuación se indica:

- Información Contable.
- Dictámenes Financiero, Presupuestal e Informe Ejecutivo 2023.
- Información de la Ley de Disciplina Financiera.
- Bienes Muebles
- Bienes Inmuebles.
- Cuentas Bancarias.
- Esquemas Bursátiles.

Sin más por el momento, aprovecho la ocasión para enviarle un cordial saludo.

1333

ATENTAMENTE

L.C.P. RAFAEL FACIO LÓPEZ
SUBDIRECTOR DE ADMINISTRACIÓN Y FINANZAS





CUENTA PÚBLICA DE LA CIUDAD DE MÉXICO 2023

COMISIÓN EJECUTIVA DE ATENCIÓN A VÍCTIMAS DE LA CIUDAD DE MÉXICO



GOBIERNO DE LA
CIUDAD DE MÉXICO

SECRETARÍA DE
ADMINISTRACIÓN Y FINANZAS

INFORME DE CUENTA PÚBLICA 2023

INFORMACIÓN CONTABLE



ESTADOS FINANCIEROS
02PDAV COMISIÓN EJECUTIVA DE ATENCIÓN A VÍCTIMAS DE LA CIUDAD DE MÉXICO
ESTADO DE SITUACIÓN FINANCIERA
(CIFRAS EN PESOS)

CONCEPTO	2023	2022	CONCEPTO	2023	2022
ACTIVO			PASIVO		
Activo Circulante			Activo Circulante		
Efectivo y Equivalentes	525,480	357,811	Cuentas por Pagar a Corto Plazo	574,896	453,953
Derechos a Recibir Efectivo o Equivalentes	47,179	12,148	Documentos por Pagar a Corto Plazo	0	0
Derechos a Recibir Bienes o Servicios	0	0	Porción a Corto Plazo de la Deuda Pública a Largo Plazo	0	0
Inventarios	0	0	Títulos y Valores a Corto Plazo	0	0
Almacenes	92,921	80,186	Pasivos Diferidos a Corto Plazo	0	0
Estimación por Pérdida o Deterioro de Activos Circulantes	0	0	Fondos y Bienes de Terc. en Garantía y/o Administración a Corto Plazo	0	0
Otros Activos Circulantes	0	0	Provisiones a Corto Plazo	0	0
			Otros Pasivos a Corto Plazo	0	0
Total de Activos Circulantes	665,598	450,143	Total de Pasivos Circulantes	574,896	453,953
Activo No Circulante			Activo No Circulante		
Inversiones Financieras a Largo Plazo	30,297,870	15,689,922	Cuentas por Pagar a Largo Plazo	0	0
Derechos a Recibir Efectivo o Equivalentes a Largo Plazo	0	0	Documentos por Pagar a Largo Plazo	0	0
Bienes Inmuebles, Infraestructura y Construcciones en Proceso	0	0	Deuda Pública a Largo Plazo	0	0
Bienes Muebles	3,757,943	3,719,357	Pasivos Diferidos a Largo Plazo	0	0
Activos Intangibles	0	0	Fondos y Bienes de Terc. en Garantía y/o Administración a Largo Plazo	0	0
Depreciación, Deterioro y Amortización Acumulada de Bienes	(2,632,739)	(2,039,888)	Provisiones a Largo Plazo	0	0
Activos Diferidos	0	0			
Estimación por Pérdida o Deterioro de Activos no Circulantes	0	0	Total de Pasivos No Circulantes	0	0
Otros Activos no Circulantes	0	0	Total del Pasivo	574,896	453,953
Total de Activos No Circulantes	31,423,079	17,369,291	Total Hacienda Pública/Patrimonio	31,513,783	17,365,461
Total del Activo	32,088,677	17,819,434	Total del Pasivo y Hacienda Pública/Patrimonio	32,088,677	17,819,434
HACIENDA PÚBLICA/PATRIMONIO					
Hacienda Pública/Patrimonio Contribuido				148,504	109,913
Aportaciones				0	0
Donaciones de Capital				148,504	109,913
Actualización de la Hacienda Pública/Patrimonio				0	0
Hacienda Pública/Patrimonio Generado				31,365,277	17,255,548
Resultados del Ejercicio (Ahorro/Desahorro)				13,531,827	(936,102)
Resultados de Ejercicios Anteriores				17,833,450	18,191,670
Revalúos				0	0
Reservas				0	0
Rectificaciones de Resultados de Ejercicios Anteriores				0	0
Exceso o Insuficiencia en la Act. de la Hacienda Púb./Patrim.				0	0
Resultado por Posición Monetaria				0	0
Resultado por Tenencia de Activos no Monetarios				0	0

Subdirector de Administración y Finanzas

Rafael Facio López

Subdirector de Administración y Finanzas

Rafael Facio López

Comisionado Ejecutivo de Atención a Víctimas

Ernesto Alvarado Ruiz

Bajo protesta de decir verdad declaramos que los Estados Financieros y sus notas, son razonablemente correctos y son responsabilidad del emisor.

La información consignada en este reporte es responsabilidad de la Unidad Ejecutora de Gasto, de conformidad a los Artículos 51, 154 y 155 de la Ley de Austeridad, Transparencia en Relaciones, Prestaciones y Ejercicio de Recursos de la Ciudad de México, la que servirá de base para la Integración de la Cuenta Pública 2023.

Las notas que acompañan al presente Estado Financiero son parte integral del mismo.



ESTADOS FINANCIEROS
02PDAV COMISIÓN EJECUTIVA DE ATENCIÓN A VÍCTIMAS DE LA CIUDAD DE MÉXICO
ESTADO DE ACTIVIDADES
(CIFRAS EN PESOS)

CONCEPTO

2023

2022

INGRESOS Y OTROS BENEFICIOS

Ingresos de Gestión	0	0
Impuestos	0	0
Cuotas y Aportaciones de Seguridad Social	0	0
Contribuciones de Mejoras	0	0
Derechos	0	0
Productos	0	0
Aprovechamientos	0	0
Ingresos por Venta de Bienes y Prestación de Servicios	0	0
Part., Aport., Conv., Incentivos Derivados de la Colab. Fisc., Fondos Distintos de Aport., Transf., Asig., Subsidios y Subvenciones, y Pens. y Jub.	41,256,471	25,277,262
Participaciones, Aportaciones, Convenios, Incentivos Derivados de la Colaboración Fiscal y Fondos Distintos de Aportaciones	41,256,471	25,277,262
Transferencias, Asignaciones, Subsidios y Subvenciones, y Pensiones y Jubilaciones	0	0
Otros Ingresos y Beneficios	0	0
Ingresos Financieros	0	0
Incremento por Variación de Inventarios	0	0
Disminución del Exceso de Estimaciones por Pérdida o Deterioro u Obsolescencia	0	0
Disminución del Exceso de Provisiones	0	0
Otros Ingresos y Beneficios Varios	0	0
Total de Ingresos y Otros Beneficios	41,256,471	25,277,262

GASTOS Y OTRAS PÉRDIDAS

Gastos de Funcionamiento	22,412,480	22,384,342
Servicios Personales	15,513,443	15,285,091
Materiales y Suministros	390,054	259,250
Servicios Generales	6,508,983	6,840,001
Transferencias, Asignaciones, Subsidios y Otras Ayudas	4,719,413	3,000,000
Transferencias Internas y Asignaciones al Sector Público	0	0
Transferencias al Resto del Sector Público	0	0
Subsidios y Subvenciones	0	0
Ayudas Sociales	0	0
Pensiones y Jubilaciones	0	0
Transferencias a Fideicomisos, Mandatos y Contratos Análogos	4,719,413	3,000,000
Transferencias a la Seguridad Social	0	0
Donativos	0	0
Transferencias al Exterior	0	0
Participaciones y Aportaciones	0	0
Participaciones	0	0
Aportaciones	0	0
Convenios	0	0
Intereses, Comisiones y Otros Gastos de la Deuda Pública	0	0
Intereses de la Deuda Pública	0	0
Comisiones de la Deuda Pública	0	0
Gastos de la Deuda Pública	0	0
Costo por Coberturas	0	0
Apoyos Financieros	0	0
Otros Gastos y Pérdidas Extraordinarias	592,751	829,022
Estimaciones, Depreciaciones, Deterioros, Obsolescencia y Amortizaciones	592,751	829,022
Provisiones	0	0
Disminución de Inventarios	0	0
Otros Gastos	0	0
Inversión Pública	0	0
Inversión Pública no Capitalizable	0	0
Total de Gastos y Otras Pérdidas	27,724,644	26,213,364
Resultados del Ejercicio (Ahorro/Desahorro)	13,531,827	(936,102)

Subdirector de Administración y Finanzas

Rafael Facio López

Subdirector de Administración y Finanzas

Rafael Facio López

Comisionado Ejecutivo de Atención a Víctimas

Ernesto Alvarado Ruiz

Bajo protesta de decir verdad declaramos que los Estados Financieros y sus notas, son razonablemente correctos y son responsabilidad del emisor.

La información consignada en este reporte es responsabilidad de la Unidad Ejecutora de Gasto, de conformidad a los artículos 51, 104 y 105 de la Ley de Austeridad, Transparencia en el Gasto y Ejercicio de Recursos de la Ciudad de México, la que servirá de base para la Ingresión de la Cuenta Pública 2023.

Las notas que acompañan al presente Estado Financiero son parte integral del mismo



ESTADOS FINANCIEROS
02PDAV COMISIÓN EJECUTIVA DE ATENCIÓN A VÍCTIMAS DE LA CIUDAD DE MÉXICO
ESTADO DE CAMBIOS EN LA SITUACIÓN FINANCIERA
(CIFRAS EN PESOS)

CONCEPTO	ORIGEN	APLICACIÓN
ACTIVO		
Activo Circulante		
Efectivo y Equivalentes	0	167,687
Derechos a Recibir Efectivo o Equivalentes	0	35,033
Derechos a Recibir Bienes o Servicios	0	0
Inventarios	0	0
Almacenes	0	12,735
Estimación por Pérdida o Deterioro de Activos Circulantes	0	0
Otros Activos Circulantes	0	0
Activo No Circulante		
Inversiones Financieras a Largo Plazo	0	14,607,948
Derechos a Recibir Efectivo o Equivalentes a Largo Plazo	0	0
Bienes Inmuebles, Infraestructura y Construcciones en Proceso	0	0
Bienes Muebles	0	38,591
Activos Intangibles	0	0
Depreciación, Deterioro y Amortización Acumulada de Bienes	592,751	0
Activos Diferidos	0	0
Estimación por Pérdida o Deterioro de Activos no Circulantes	0	0
Otros Activos no Circulantes	0	0
PASIVO		
Pasivo Circulante		
Cuentas por Pagar a Corto Plazo	120,943	0
Documentos por Pagar a Corto Plazo	0	0
Porción a Corto Plazo de la Deuda Pública a Largo Plazo	0	0
Títulos y Valores a Corto Plazo	0	0
Pasivos Diferidos a Corto Plazo	0	0
Fondos y Bienes de Terceros en Garantía y/o Administración a Corto Plazo	0	0
Provisiones a Corto Plazo	0	0
Otros Pasivos a Corto Plazo	0	0
Pasivo No Circulante		
Cuentas por Pagar a Largo Plazo	0	0
Documentos por Pagar a Largo Plazo	0	0
Deuda Pública a Largo Plazo	0	0
Pasivos Diferidos a Largo Plazo	0	0
Fondos y Bienes de Terceros en Garantía y/o Administración a Largo Plazo	0	0
Provisiones a Largo Plazo	0	0
HACIENDA PÚBLICA/PATRIMONIO		
Hacienda Pública/Patrimonio Contribuido		
Aportaciones	0	0
Donaciones de Capital	38,591	0
Actualización de la Hacienda Pública/Patrimonio	0	0
Hacienda Pública/Patrimonio Generado		
Resultados del Ejercicio (Ahorro/Desahorro)	14,467,929	0
Resultados de Ejercicios Anteriores	0	358,220
Revalúos	0	0
Reservas	0	0
Rectificaciones de Resultados de Ejercicios Anteriores	0	0
Exceso o Insuficiencia en la Actualización de la Hacienda Pública/Patrimonio		
Resultado por Posición Monetaria	0	0
Resultado por Tenencia de Activos no Monetarios	0	0

Subdirector de Administración y Finanzas

Rafael Facio López

Subdirector de Administración y Finanzas

Rafael Facio López

Comisionado Ejecutivo de Atención a Víctimas

Ernesto Alvarado Ruiz

Bajo protesta de decir verdad declaramos que los Estados Financieros y sus notas, son razonablemente correctos y son responsabilidad del emisor.

La información consignada en este reporte es responsabilidad de la Unidad Ejecutora de Gasto, de conformidad a los Artículos 94, 154 y 155 de la Ley de Austeridad, Transparencia en Remuneraciones, Prestaciones y Ejercicio de Recursos de la Ciudad de México, la que servirá de base para la Integración de la Cuenta Pública 2023.

000003



ESTADOS FINANCIEROS
02PDAV COMISIÓN EJECUTIVA DE ATENCIÓN A VÍCTIMAS DE LA CIUDAD DE MÉXICO
ESTADO DE FLUJOS DE EFECTIVO
(CIFRAS EN PESOS)

CONCEPTO	2023	2022
Flujos de Efectivo de las Actividades de Operación		
Origen	41,256,471	25,277,262
Impuestos	0	0
Cuotas y Aportaciones de Seguridad Social	0	0
Contribuciones de Mejoras	0	0
Derechos	0	0
Productos	0	0
Aprovechamientos	0	0
Ingresos por Venta de Bienes y Prestación de Servicios	0	0
Participaciones, Aportaciones, Convenios, Incentivos Derivados de la Colaboración Fiscal y Fondos Distintos de Aportaciones	41,256,471	25,277,262
Transferencias, Asignaciones, Subsidios y Subvenciones, y Pensiones y Jubilaciones	0	0
Otros Orígenes de Operación	0	0
Aplicación	27,131,893	25,384,342
Servicios Personales	15,513,443	15,285,091
Materiales y Suministros	390,054	259,250
Servicios Generales	6,508,983	6,840,001
Transferencias Internas y Asignaciones al Sector Público	0	0
Transferencias al Resto del Sector Público	0	0
Subsidios y Subvenciones	0	0
Ayudas Sociales	0	0
Pensiones y Jubilaciones	0	0
Transferencias a Fideicomisos, Mandatos y Contratos Análogos	4,719,413	3,000,000
Transferencias a la Seguridad Social	0	0
Donativos	0	0
Transferencias al Exterior	0	0
Participaciones	0	0
Aportaciones	0	0
Convenios	0	0
Otras Aplicaciones de Operación	0	0
Flujos Netos de Efectivo por Actividades de Operación	14,124,578	(107,080)
Flujos de Efectivo de las Actividades de Inversión		
Origen	631,342	5,766,291
Bienes Inmuebles, Infraestructura y Construcciones en Proceso	0	0
Bienes Muebles	0	7,260
Otros Orígenes de Inversión	631,342	5,759,031
Aplicación	14,674,143	5,740,989
Bienes Inmuebles, Infraestructura y Construcciones en Proceso	0	0
Bienes Muebles	38,591	0
Otras Aplicaciones de Inversión	14,635,552	5,740,989
Flujos Netos de Efectivo por Actividades de Inversión	(14,042,801)	25,302
Flujos de Efectivo de las Actividades de Financiamiento		
Origen	120,943	17,377
Endeudamiento Neto	0	0
Interno	0	0
Externo	0	0
Otros Orígenes de Financiamiento	120,943	17,377
Aplicación	35,033	304,322
Servicios de la Deuda	0	0
Interno	0	0
Externo	0	0
Otras Aplicaciones de Financiamiento	35,033	304,322
Flujos Netos de Efectivo por Actividades de Financiamiento	85,910	(286,945)
Incremento/Disminución Neta en el Efectivo y Equivalentes al Efectivo	167,687	(368,723)
Efectivo y Equivalentes al Efectivo al Inicio del Ejercicio	357,811	726,534
Efectivo y Equivalentes al Efectivo al Final del Ejercicio	525,498	357,811

Subdirector de Administración y Finanzas

Rafael Facio López

Subdirector de Administración y Finanzas

Rafael Facio López

Comisionado Ejecutivo de Atención a Víctimas

Ernesto Alvarado Ruiz

Bajo protesta de decir verdad declaramos que los Estados Financieros y sus notas, son razonablemente correctos y son responsabilidad del emisor.

La información consignada en este reporte es responsabilidad de la Unidad Ejecutora de Gastos, de conformidad a los Artículos 51, 154 y 155 de la Ley de Austeridad, Transparencia en Remuneraciones, Prestaciones y Ejercicio de Recursos de la Ciudad de México, la que servirá de base para la integración de la Cuenta Pública 2023.



ESTADOS FINANCIEROS
02PDAV COMISIÓN EJECUTIVA DE ATENCIÓN A VÍCTIMAS DE LA CIUDAD DE MÉXICO
ESTADO DE VARIACIÓN EN LA HACIENDA PÚBLICA
(CIFRAS EN PESOS)

CONCEPTO	HACIENDA PÚBLICA/PATRIMONIO CONTRIBUIDO	HDA. PÚBL/PATRIM. GENERADO DE EJERCICIOS ANTERIORES	HDA. PÚBL/PATRIM. GENERADO DEL EJERCICIO	EXCESO O INSUF. EN LA ACT. DE LA HACIENDA PÚBLICA/PATRIMONIO	TOTAL
Hacienda Pública/Patrimonio Contribuido Neto de 2022	109,913				109,913
Aportaciones	0				0
Donaciones de Capital	109,913				109,913
Actualización de la Hacienda Pública/Patrimonio	0				0
Hacienda Pública/Patrimonio Generado Neto de 2022		18,191,670	(936,102)		17,255,568
Resultados del Ejercicio (Ahorro/Desahorro)			(936,102)		(936,102)
Resultados de Ejercicios Anteriores		18,191,670			18,191,670
Revalúos		0			0
Reservas		0			0
Rectificaciones de Resultados de Ejercicios Anteriores		0			0
Exceso o Insuficiencia en la Actualización de la Hacienda Pública/Patrimonio Neto de 2022				0	0
Resultado por Posición Monetaria				0	0
Resultado por Tenencia de Activos no Monetarios				0	0
Hacienda Pública/Patrimonio Neto Final de 2022	109,913	18,191,670	(936,102)	0	17,365,481
Cambios en la Hacienda Pública/Patrimonio Contribuido Neto de 2023	38,591				38,591
Aportaciones	0				0
Donaciones de Capital	38,591				38,591
Actualización de la Hacienda Pública/Patrimonio	0				0
Variaciones de la Hacienda Pública/Patrimonio Generado Neto de 2023		(358,220)	14,467,929		14,109,709
Resultados del Ejercicio (Ahorro/Desahorro)			13,531,827		13,531,827
Resultados de Ejercicios Anteriores		(358,220)	936,102		577,882
Revalúos			0		0
Reservas			0		0
Rectificaciones de Resultados de Ejercicios Anteriores			0		0
Cambios en el Exceso o Insuficiencia en la Actualización de la Hacienda Pública/Patrimonio Neto de 2023				0	0
Resultado por Posición Monetaria				0	0
Resultado por Tenencia de Activos no Monetarios				0	0
Hacienda Pública/Patrimonio Neto Final de 2023	148,504	17,833,450	13,531,827	0	31,513,781

Subdirector de Administración y Finanzas

Rafael Facio López

Subdirector de Administración y Finanzas

Rafael Facio López

Comisionado Ejecutivo de Atención a Víctimas

Ernesto Alvarado Ruiz

Bajo protesta de decir verdad declaramos que los Estados Financieros y sus notas, son razonablemente correctos y son responsabilidad del emisor.
 La información consignada en este reporte es responsabilidad de la Unidad Ejecutora de Gasto, de conformidad a los Artículos 51, 154 y 155 de la Ley de Austeridad, Transparencia en Remuneraciones, Prestaciones y Ejercicio de Recursos de la Ciudad de México, la que servirá de base para la integración de la Cuenta Pública 2023.

Las notas que acompañan al presente Estado Financiero son parte integral del mismo

CIUDAD INNOVADORA
Y DE DERECHOS



ESTADOS FINANCIEROS
02PDAV COMISIÓN EJECUTIVA DE ATENCIÓN A VÍCTIMAS DE LA CIUDAD DE MÉXICO
ESTADO ANALÍTICO DE LA DEUDA Y OTROS PASIVOS
(CIFRAS EN PESOS)

DENOMINACIÓN DE LAS DEUDAS	MONEDA DE CONTRATACIÓN	INSTITUCIÓN O PAÍS ACREEDOR	SALDO INICIAL DEL PERIODO	SALDO FINAL DEL PERIODO
DEUDA PÚBLICA			0	0
Corto Plazo				
Deuda Interna			0	0
Instituciones de Crédito			0	0
Títulos y Valores			0	0
Arrendamientos Financieros			0	0
Deuda Externa			0	0
Organismos Financieros Internacionales			0	0
Deuda Bilateral			0	0
Títulos y Valores			0	0
Arrendamientos Financieros			0	0
Subtotal de Deuda Pública a Corto Plazo			0	0
Largo Plazo				
Deuda Interna			0	0
Instituciones de Crédito			0	0
Títulos y Valores			0	0
Arrendamientos Financieros			0	0
Deuda Externa			0	0
Organismos Financieros Internacionales			0	0
Deuda Bilateral			0	0
Títulos y Valores			0	0
Arrendamientos Financieros			0	0
Subtotal de Deuda Pública a Largo Plazo			0	0
Total de Otros Pasivos			453,953	574,896
Total de Deuda Pública y Otros Pasivos			453,953	574,896

Subdirector de Administración y Finanzas



Rafael Facio López

Subdirector de Administración y Finanzas



Rafael Facio López


Comisionado Ejecutivo de Atención a Víctimas



Ernesto Alvarado Ruiz

Bajo protesta de decir verdad declaramos que los Estados Financieros y sus notas, son razonablemente correctos y son responsabilidad del emisor.
La información consignada en este reporte es responsabilidad de la Unidad Ejecutora de Gasto, de conformidad a los Artículos 51, 154 y 155 de la Ley de Austeridad, Transparencia en Remuneraciones, Prestaciones y Ejercicio de Recursos de la Ciudad de México, la que servirá de base para la integración de la Cuenta Pública 2023.

Las notas que acompañan al presente Estado Financiero son parte integral del mismo



ESTADOS FINANCIEROS
02PDAV COMISIÓN EJECUTIVA DE ATENCIÓN A VÍCTIMAS DE LA CIUDAD DE MÉXICO
ESTADO ANALÍTICO DEL ACTIVO
(CIFRAS EN PESOS)

CONCEPTO	SALDO INICIAL	CARGOS DEL PERIODO	ABONOS DEL PERIODO	SALDO FINAL	VARIACIÓN DEL PERIODO
ACTIVO	17,819,434	96,337,452	82,068,209	32,088,677	14,269,243
Activo Circulante	450,143	64,252,389	64,036,934	665,598	215,455
Efectivo y Equivalentes	357,611	22,737,181	22,569,494	525,498	167,687
Derechos a Recibir Efectivo o Equivalentes	12,146	41,357,141	41,322,108	47,179	35,033
Derechos a Recibir Bienes o Servicios	0	0	0	0	0
Inventarios	0	0	0	0	0
Almacenes	80,186	158,067	145,332	92,921	12,735
Estimación por Pérdida o Deterioro de Activos Circulantes	0	0	0	0	0
Otros Activos Circulantes	0	0	0	0	0
Activo No Circulante	17,369,291	32,085,063	18,031,275	31,423,079	14,053,788
Inversiones Financieras a Largo Plazo	15,689,922	31,907,382	17,299,434	30,297,870	14,607,948
Derechos a Recibir Efectivo o Equivalentes a Largo Plazo	0	0	0	0	0
Bienes Inmuebles, Infraestructura y Construcciones en Proceso	0	0	0	0	0
Bienes Muebles	3,719,357	38,591	0	3,757,948	38,591
Activos Intangibles	0	0	0	0	0
Depreciación, Deterioro y Amortización Acumulada de Bienes	(2,039,988)	139,090	731,841	(2,632,739)	(592,751)
Activos Diferidos	0	0	0	0	0
Estimación por Pérdida o Deterioro de Activos no Circulantes	0	0	0	0	0
Otros Activos no Circulantes	0	0	0	0	0

Subdirector de Administración y Finanzas

Rafael Facio López

Subdirector de Administración y Finanzas

Rafael Facio López

Comisionado Ejecutivo de Atención a Víctimas

Ernesto Alvarado Ruiz

Bajo protesta de decir verdad declaramos que los Estados Financieros y sus notas, son razonablemente correctos y son responsabilidad del emisor.

La información contenida en este reporte es responsabilidad de la Unidad Ejecutora de Gestión, de conformidad a los Artículos 51, 154 y 155 de la Ley de Acceso a la Información, Transparencia en Relaciones, Prestación y Ejercicio de Recursos de la Ciudad de México, la que servirá de base para la integración de la Cuenta Pública 2023.

Las notas que acompañan al presente Estado Financiero son parte integral del mismo



GOBIERNO DE LA
CIUDAD DE MÉXICO

SECRETARÍA DE
ADMINISTRACIÓN Y FINANZAS

**02 PD AV COMISIÓN EJECUTIVA DE ATENCIÓN A VÍCTIMAS DE LA CIUDAD DE MÉXICO
INFORME SOBRE PASIVOS CONTINGENTES DE LA
CUENTA PÚBLICA 2023**

POR MEDIO DE ESTE CONDUCTO MANIFIESTO QUE LA COMISIÓN EJECUTIVA DE ATENCIÓN A VÍCTIMAS DE LA CIUDAD DE MÉXICO (02PDAV); NO GENERO PASIVOS CONTINGENTES AL EJERCICIO DEL 2023.

Rafael Facio López
Subdirector de Administración
y finanzas

Rafael Facio López
Subdirector de Administración
y finanzas

Ernesto Alvarado Ruíz
Comisionado Ejecutivo de
Atención a Víctimas

000008



**02PDAV COMISIÓN EJECUTIVA DE ATENCIÓN A VÍCTIMAS EN LA CIUDAD DE MÉXICO
NOTAS A LOS ESTADOS FINANCIEROS DE LA
CUENTA PÚBLICA 2023**

a) NOTA DE GESTIÓN ADMINISTRATIVA

1. Autorización e Historia

- a) La Comisión Ejecutiva de Atención a Víctimas en la Ciudad de México, es un Organismo Público Descentralizado de la Administración Pública de la Ciudad de México, sectorizado a la Secretaría de Gobierno de la Ciudad de México con personalidad Jurídica y Patrimonio propios, es creado mediante la Ley de Víctimas de la Ciudad de México, ordenamiento publicado en la Gaceta Oficial el 19 de febrero de 2018, este organismo inicio operaciones con el nombramiento del Comisionado, realizado el día 16 de mayo de 2019 por la Dra. Jefa de Gobierno Claudia Sheinbaum Pardo, el resto de la estructura funcional con efectos al 01 de julio de 2019.
- b) La comisión inicio en 2019 con una estructura autorizada de 13 servidores públicos, en enero 2021 se realiza la primera transición de Servidores Públicos entre la Fiscalía General de Justicia y la Comisión Ejecutiva de Atención a Víctimas de la CDMX, sumándose así 24 asesores jurídicos como técnico operativo

2. Panorama Económico y Financiero

La Comisión Ejecutiva de Atención a Víctimas en la Ciudad de México opera mediante aportaciones realizadas por el Gobierno de la CDMX durante 2019, 2020, 2021, 2022 y 2023

3. Organización y Objeto Social

- a) La Comisión Ejecutiva de Atención a Víctimas en la Ciudad de México es un organismo que busca atender, asistir y, en su caso, reparar a las víctimas de delitos o de violaciones a derechos humanos en la Ciudad de México, mediante la implementación eficiente y efectiva de un Modelo de Atención Integral a Víctimas que reestablezca la vigencia efectiva de sus derechos y contribuya a su desvictimización a través de los cuatro ejes rectores esto es:
 - (i) Asesoría jurídica integral,
 - (ii) Asistencia de primer contacto,
 - (iii) Registro victimal y
 - (iv) Fondo de ayuda inmediata y reparación integral a víctimas.

- b) Atender, asistir y, en su caso, reparar a las víctimas de delitos o de violaciones a derechos humanos

c) Ejercicio fiscal 2023

d) Régimen jurídico

Se encuentra en el régimen de Personas Morales sin fines de lucro y cuenta con RFC propio sin tipo de sociedad

e) Consideraciones fiscales del ente

Tiene las siguientes obligaciones Retenciones de ISR por sueldos y salarios e ISR por retención de servicios profesionales. Y declaración informativa de proveedores

f) Estructura organizacional básica

Su plantilla es de 37 servidores públicos para alcanzar este objetivo durante 2021 integrada de la siguiente forma:

- 1. Coordinación General de la Comisión de Atención a Víctimas de la Ciudad de México
- 2. Enlace de la Unidad de Transparencia

000009



3. Subdirección de Administración y Finanzas
4. Dirección Unidad de Atención Inmediata y Primer Contacto
5. Enlace de Trabajo Social
6. Enlace de atención Psicosocial
7. Dirección del Fondo de Víctimas de la Ciudad de México
8. Coordinación del Registro de Víctimas
9. Enlace de Registro de Víctimas y Control de Gestión
10. Coordinación del Comité Interdisciplinario Evaluador
11. Dirección de Asesoría Jurídica
12. Enlace de Seguimiento a Fiscalías "A"
13. Enlace de Seguimiento a Fiscalías "B"
14. 22 "Asesor Jurídico para la Atención a Víctimas"
15. 2 "Supervisor de Asesor Jurídico para la Atención a Víctimas"

- g) Se constituye un fideicomiso "fondo de ayuda, asistencia y reparación integral de la ciudad de México" el cual se le otorgo un presupuesto durante el ejercicio fiscal 2023 por \$15,000,000.00 para dar cumplimiento a nuestra actividad sustantiva de apoyo a víctimas durante el ejercicio 2023. donde el fideicomitente es el representante de la Secretaría de Administración y Finanzas, la Comisión Ejecutiva de Atención a Víctimas de la ciudad de México es fideicomisario y BBVA como fiduciario.

4. Bases de Preparación de los Estados Financieros

- a) se ha observado la normatividad de la CONAC, así como las disposiciones legales aplicables para la integración de los estados financieros en cada una de las cuentas que lo integran.
- b) No aplica por no adicionar operaciones de venta de activos fijos por ser una entidad sin fines de lucro.
- c) Los estados financieros fueron elaborados conforme a los postulados básicos de Contabilidad Gubernamental observando en todo momento los 11 postulados
- d) No aplica por no usar otra normatividad diferente a la CONAC.
- e) No aplica por ser una entidad que no está implementando por primera vez la base del devengado

5. Políticas de Contabilidad Significativas.

Las principales políticas contables del ejercicio 2023 están en pesos históricos y no reconocen los efectos de la inflación en la información financiera contenidos en las Normas de Información Financiera, en tanto la CONAC no emita lo conducente.

La información se elabora conforme a las normas, criterios y principios técnicos emitidos por la CONAC y las disposiciones legales aplicables, obedeciendo a las mejores prácticas contables.

Para la clasificación y registro de las operaciones presupuestarias y contables se alinea al Clasificador por Objeto del Gasto, Clasificador por Tipo de Gasto, Clasificador Funcional del Gasto y Clasificador por Rubro de Ingresos emitidos por la Secretaría de Finanzas de la Ciudad de México al Plan de Cuentas emitido por la CONAC.

000010



Los principios de contabilidad generalmente aceptados, leyes, reglamentos y disposiciones que corresponden; así como sus postulados básicos y por ser un organismo de reciente creación no se ha llevado a cabo ningún método de evaluación y por ser una entidad sin fines de lucro no lleva a cabo inventarios, costo de lo vendido y manejo de moneda extranjera. Y en Normatividad supletoria no se tiene nada que manifestar.

- a) Actualización: No aplica toda vez que somos una entidad sin fines de lucro y las cuentas que integran los estados financieros no son cuentas comerciales.
- b) esta entidad no realiza operaciones con el extranjero
- c) no aplica toda vez que esta entidad no cuenta con inversión en acciones de Compañías subsidiarias no consolidadas y asociadas.
- d) no aplica toda vez que es una entidad sin fines de lucro
- e) no aplica toda vez que es una entidad sin fines de lucro.
- f) no aplica por no contar con provisiones.
- g) no aplica por no contar con reservas.
- h) no aplica por no contar con Cambios en políticas contables
- i) no aplica por no contar con Reclasificaciones
- j) en este periodo no se contó con Depuración y cancelación de saldos.

6. Posición en Moneda Extranjera y Protección por Riesgo Cambiario

No se realizó ninguna operación en moneda extranjera.

- a) no aplica
- b) no aplica.
- c) no aplica
- d) no aplica.
- e) no aplica

7. Reporte Analítico del Activo

a)

- I.- ESTA COMISIÓN EJECUTIVA DE ATENCIÓN A VÍCTIMAS RECIBIO MEDIANTE TRASPASO DE LA DIRECCION GENERAL DE ADMINISTRACION Y FINANZAS BIENES POR \$22,318 Y ADQUIRIO EQUIPO DE COMPUTO MEDIANTE CONSOLIDADA POR \$116,274 EN NOVIEMBRE 2019
- II.- ESTA COMISIÓN EJECUTIVA DE ATENCIÓN A VÍCTIMAS RECIBIO MEDIANTE TRASPASO DE BIENES DEL MECANISMO DE PROTECCION INTEGRAL DE PERSONAS DEFENSORAS DE DERECHOS HUMANOS Y PERIODISTAS CDMX POR \$94,126 Y DEL PROGRAMA DE RECHOS HUMANOS POR \$5,931 EN EL MES DE DICIEMBRE 2019
- III.- EN JUNIO 2020 ADQUIERE MOBILIARIO Y EQUIPO DE OFICINA POR \$1,119,832 Y EQUIPO DE COMPUTO \$1,233,341 Y VEHICULOS Y EQUIPO DE TRANSPORTE \$668,654
- IV.- EN JULIO 2020 ADQUIERE EQUIPO DE OFICINA POR \$34,990 Y OTRO MOBILIARIO Y EQUIPO \$39,380
- V.- EN SEPTIEMBRE 2020 SE ADQUIRIO UNIDADES DE DISCO DURO POR \$33,881
- VI.- BAJA DE BIENES MUEBLES POR \$12,461.56 DE ACUERDO A LA NOTA FOLIO 206
- VII.- BAJA DE BIENES POR ROBO \$ 77,846

000011

Handwritten signature



IX.- ALTA DE DOS LAPTOPS, PAGADAS POR EL SEGURO DE BIENES PATRIMONIALES

X.- SE TERMINO DE DEPRECIAR 4 ARTICULOS DEL EQUIPO DE COMPUTO QUEDANDO A UN VALOR DE UN PESO CADA UNO

DESCRIPCION BIENES MUEBLES	INVERSION	TASA DE DEPRECIACION ANUAL	DEPRECIACION DEL MES	DEPRECIACION ACUMULADA
MUEBLES DE OFICINA	122,374	10%	1,020	46,653
EQUIPO DE COMPUTO	116,274	0	0	116,270
MUEBLES DE OFICINA 2020	1,107,370	10%	9,228	390,379
EQUIPO DE COMPUTO 2020	1,155,495	33.33%	0	1,189,051
EQUIPO DE COMPUTO 2022	70,586	33.33%	1960	37,240
VERSA 2020	255,388	25%	5,322	223,492
VERSA 2021	255,682	25%	5,327	149,156
NP300	413,266	25%	8,610	361,517
EQUIPO DE COMPUTO JULIO 2020	34,990	33.33%	0	38,943
OTROS MOBILIARIOS Y EQUIPO JULIO 2020	39,380	10.00%	328	13,449
UNIDADES DE DISCO DURO SEPTIEMBRE	33,881	33.33%	940	36,662
MUEBLES DE OFICINA 2021	114,671	10%	957	27,755
MUEBLES DE OFICINA JUNIO 2023	38,491	10.00%	304	1,824
EQUIPO DE COMPUTO JUNIO 2023	2,100	33.33%	58	348
TOTAL	3,757,948		31,407	2,632,739

- b) No aplica sin Cambios en el porcentaje de depreciación y amortización y en el valor de los activos ocasionado por deterioro.
- c) no aplica sin Importe de los gastos capitalizados en el ejercicio, tanto financieros como de investigación y desarrollo.
- d) no aplica por no manejar moneda extranjera
- e) no aplica por no contar con bienes construidos por la entidad.
- f) no aplica por no contar con otras circunstancias de carácter significativo que afecten el activo,
- g) no aplica por no contar con desmantelamiento de activos, procedimientos, implicaciones, efectos contables.
- h) se lleva la administración de los activos mediante la Secretaria de Administración y Finanzas en su área de recursos materiales y el programa SIMOPI para su control.
 - a) no aplica sin Inversiones en valores.
 - b) no aplica Patrimonio de Organismos Descentralizados de Control Presupuestario Indirecto.
 - c) no aplica por no contar con Inversiones en empresas de participación mayoritaria.
 - d) no aplica por no contar Inversiones en empresas de participación minoritaria.
 - e) sin variación en el Patrimonio de Organismos Descentralizados de Control Presupuestario Directo.

000012



8.-Fideicomisos, Mandatos y Análogos:

Se constituye un fideicomiso "fondo de ayuda, asistencia y reparación integral de la ciudad de México" el cual se le otorgo un presupuesto durante el ejercicio fiscal 2023 por \$15,000,000.00 para dar cumplimiento a nuestra actividad sustantiva de apoyo a victimas durante el ejercicio 2023. donde el fideicomitente es el representante de la Secretaria de Administración y Finanzas, la Comisión Ejecutiva de Atención a Víctimas de la ciudad de México es fideicomisario y BBVA como fiduciario.

INVERSIONES FINANCIERAS A LARGO PLAZO									
FIDEI. MAND. Y CONTR. ANAL. P. NO EMP Y NO FIN S. PARA									30,297,870.58
FIDEI. MAND. Y CONTR. ANAL. P. NO EMP Y NO FIN S. PA									30,297,870.58
FIDEI. MAND. Y CONTR. FONDO DE RESERVA									3,118,871.13
FIDEI. MAND. Y CONTR. CASO REBSAMEN									729,656.91
FIDEI. MAND. Y CONTR. CASO L12									12,305,168.56
									14,144,173.98

9. Reporte de la Recaudación

Mediante Techo Presupuestal la Secretaria de Administración y Finanzas nos otorgó aportaciones al mes de diciembre 2023 por un monto de \$41,256,471

Y por ser un organismo sin fines de lucro no se obtienen ingresos propios.

10. Información sobre la Deuda y el Reporte Analítico de la Deuda

No Aplica

11. Calificaciones otorgadas

No Aplica

12. Proceso de Mejora

Por ser un ente creado en 2019 se encuentra en procesos de actualización de sus reglas de operación del fondo de víctimas con la finalidad de mejorar sus procesos administrativos y de operación; mejorando el control interno y medidas de desempeño.

13. Información por Segmentos

No aplica

14. Eventos Posteriores al Cierre

No aplica

15. Partes Relacionadas

No Aplica

000013



16. Responsabilidad Sobre la Presentación Razonable de la Información Contable

Hemos cumplido nuestra responsabilidad con respecto a la preparación de los estados financieros de conformidad con la Normatividad Contable de la Administración Pública de la Ciudad de México, emitida por la Secretaría de Administración y Finanzas; así como las normas, criterios y principios técnicos y Lineamientos emitidos por Consejo Nacional de Armonización Contable "CONAC". Y las disposiciones legales aplicables, obedeciendo a las mejores prácticas contables; Confirmamos que Somos responsables de la presentación razonable de los estados mencionados anteriormente y que éstos fueron preparados de conformidad con las bases contables antes mencionadas.

b) NOTAS DE DESGLOSE

I) Notas al Estado de Actividades

Activo

Efectivo y Equivalentes

EFFECTIVO Y EQUIVALENTES

EFFECTIVO Y EQUIVALENTES (CIFRAS A PESOS)			
INTEGRACIÓN		DICIEMBRE 2023	DICIEMBRE 2022
	BEVA 01139689	70,047	54,108
	BBVA 0117683367	455,452	303,703
I.- APORTACIONES OTORGADAS POR EL GOBIERNO DE LA CIUDAD DE MÉXICO. II.- PARA EL PAGO DEL 3% SOBRE NOMINA Y RETENCION SALARIOS, SERVICIOS PROFESIONALES REINTEGROS Y SEGURIDAD SOCIAL III.- NO CUENTA CON FONDOS, NI INVERSIONES FINANCIERAS.			
TOTAL		525,498	357,811

Derechos a recibir Efectivo y Equivalente y Bienes o servicios a recibir.
NO APLICA

Bienes Disponibles para su Transformación o Consumo (Inventarios)

000014



INVENTARIOS (CIFRAS A PESOS)			
INTEGRACIÓN		DICIEMBRE 2023	DICIEMBRE 2022
	PAPELERIA	38,278	44,697
	ARTICULOS DE LIMPIEZA	0	8,046
	PRODUCTOS QUIMICOS	0	0
	ACC. DE COMPUTO	54,643	27,444
I.- METODO DE COSTO PROMEDIO			
II.- PRIMERAS ENTRADAS PRIMERAS SALIDAS			
III.- ALMACEN DE CONSUMO			
TOTAL		92,921	80,186

Inversiones Financiera

INVERSIONES FINANCIERAS (CIFRAS A PESOS)			
INTEGRACIÓN		DICIEMBRE 2023	DICIEMBRE 2022
	I.- FIDEICOMISO PARA LA ATENCIÓN A VICTIMAS DE LA CDMX	30,297,871	15,689,923
TOTAL		30,297,871	15,689,923

Bienes Muebles, Inmuebles e Intangibles

BIENES MUEBLES, INMUEBLES E INTANGIBLES (CIFRAS A PESOS)			
INTEGRACIÓN		DICIEMBRE 2023	DICIEMBRE 2022
		3,757,948	3,719,357
TOTAL		3,757,948	3,719,357

000015



DESCRIPCION BIENES MUEBLES	INVERSION	TASA DE DEPRECIACION ANUAL	DEPRECIACION DEL MES	DEPRECIACION ACUMULADA
MUEBLES DE OFICINA	122,374	10%	1,020	46,653
EQUIPO DE COMPUTO	116,274	0	0	116,270
MUEBLES DE OFICINA 2020	1,107,370	10%	9,228	390,379
EQUIPO DE COMPUTO 2020	1,155,495	33.33%	0	1,189,051
EQUIPO DE COMPUTO 2022	70,586	33.33%	1960	37,240
VERSA 2020	255,388	25%	5,322	223,492
VERSA 2021	255,682	25%	5,327	149,156
NP300	413,266	25%	8,610	361,617
EQUIPO DE COMPUTO JULIO 2020	34,990	33.33%	0	38,843
OTROS MOBILIARIOS Y EQUIPO JULIO 2020	39,380	10.00%	328	13,449
UNIDADES DE DISCO DURO SEPTIEMBRE	33,881	33.33%	940	36,662
MUEBLES DE OFICINA 2021	114,671	10%	957	27,755
MUEBLES DE OFICINA JUNIO 2023	36,491	10.00%	304	1,824
EQUIPO DE COMPUTO JUNIO 2023	2,100	33.33%	58	348
TOTAL	3,757,948		31,407	2,632,739

- I.- ESTA COMISIÓN EJECUTIVA DE ATENCIÓN A VÍCTIMAS RECIBIO MEDIANTE TRASPASO DE LA DIRECCION GENERAL DE ADMINISTRACION Y FINANZAS BIENES POR \$22,318 Y ADQUIRIO EQUIPO DE COMPUTO MEDIANTE CONSOLIDADA POR \$116,274 EN NOVIEMBRE 2019
- II.- ESTA COMISIÓN EJECUTIVA DE ATENCIÓN A VÍCTIMAS RECIBIO MEDIANTE TRASPASO DE BIENES DEL MECANISMO DE PROTECCION INTEGRAL DE PERSONAS DEFENSORAS DE DERECHOS HUMANOS Y PERIODISTAS CDMX POR \$94,126 Y DEL PROGRAMA DE RECHOS HUMANOS POR \$5,931 EN EL MES DE DICIEMBRE 2019
- III.- EN JUNIO 2020 ADQUIERE MOBILIARIO Y EQUIPO DE OFICINA POR \$1,119,832 Y EQUIPO DE COMPUTO \$1,233,341 Y VEHICULOS Y EQUIPO DE TRANSPORTE \$668,654
- IV.- EN JULIO 2020 ADQUIERE EQUIPO DE OFICINA POR \$34,990 Y OTRO MOBILIARIO Y EQUIPO \$39,380
- V.- EN SEPTIEMBRE 2020 SE ADQUIRIO UNIDADES DE DISCO DURO POR \$33,881
- VI.- BAJA DE BIENES MUEBLES POR \$12,461.56 DE ACUERDO A LA NOTA FOLIO 206
- VII.- BAJA DE BIENES POR ROBO \$ 77,846
- IX.- ALTA DE DOS LAPTOPS, PAGADAS POR EL SEGURO DE BIENES PATRIMONIALES
- X.- SE TERMINO DE DEPRECIAR 4 ARTICULOS DEL EQUIPO DE COMPUTO QUEDANDO A UN VALOR DE UN PESO CADA UNO
- XI SE ADQUIRIERON ANAQUELES POR \$36,491 EN JUNIO 2023
- XII.- SE ADQUIRIO EQUIPO DE COMPUTO POR \$2,100

Estimaciones y Deterioros

10. No aplica

Otros Activos

11. No aplica

000016



Pasivo

CON FACTIBILIDAD DE PAGO MENOR A 90 DIAS

	DICIEMBRE 2023	DICIEMBRE 2022
CUENTAS POR PAGAR A CORTO PLAZO	574,896	453,953

PROVISIÓN DE SUELDOS Y SALARIOS	15,057	0
PROVISIÓN DE SEGURIDAD SOCIAL	0	0
PROVISIÓN DEL IMPUESTO SOBRE NOMINA	53,447	37,696
PROVEEDORES POR PAGAR SECTOR PARAESTATAL	61,342	10,978
TRANSFERENCIAS OTORGADAS X PAGAR A CP SECT PARAESTATAL	0	81,777
RETEN CONTRIB X PAGAR CP SECTOR PARAESTATAL	408,602	269,685
DEV. LEY INGRESOS CP SECTOR PARAESTATAL	34,226	21,397
OTRAS CUENTAS POR PAGAR CP SECTOR PARAESTATAL	0	0

CON FACTIBILIDAD DE PAGO MAYOR A 90 DIAS

PROVEEDORES POR PAGAR SECTOR PARAESTATAL	2,220	2,220
--	-------	-------

1. Esta entidad no cuenta con Fondos de Bienes de Terceros en Administración y/o en Garantía a corto y largo plazo.
2. Esta entidad no cuenta con pasivos diferidos y otros, que pudieran impactarles financieramente.

II) Notas al Estado de Actividades

Ingresos de Gestión

No aplica

Participaciones, Aportaciones, Convenios, Incentivos Derivados de la Colaboración Fiscal, Fondos Distintos de Aportaciones, Transferencias, Asignaciones, Subsidios y Subvenciones y Pensiones y Jubilaciones.

INGRESOS POR APORTACIONES (CIFRAS A PESOS)		
INTEGRACIÓN	DICIEMBRE 2023	DICIEMBRE 2022
I.- ESTE RUBRO SE INTEGRA POR LAS APORTACIONES OTORGADAS POR EL GOBIERNO DE LA CIUDAD DE MÉXICO PARA QUE ESTA ENTIDAD LLEVE ACABO SU OPERACIÓN Y CUMPLA CON SUS METAS	41,256,471	25,277,262
TOTAL	41,256,471	25,277,262

000017



Otros Ingresos y Beneficios

NO APLICA

Gastos y Otras Pérdidas:

GASTOS Y OTRAS PÉRDIDAS (CIFRAS A PESOS)			
INTEGRACIÓN	DICIEMBRE 2023	DICIEMBRE 2022	
I.- ESTE RUBRO SE INTEGRA POR EL PAGO DE LA NÓMINA DEL PERSONAL DE ESTRUCTURA Y PERSONAL OPERATIVO Y SUS ACCESORIOS DE SEGURIDAD SOCIAL, FONDO DE AYUDA, ASISTENCIA Y REPARACIÓN INTEGRAL DE LA CIUDAD DE MÉXICO, GASTOS REALIZADOS POR MATERIALES Y SUMINISTROS, SERVICIOS GENERALES Y LA DEPRECIACIÓN DEL ACTIVO FIJO, Y LOS APOYOS REALIZADOS A LAS VÍCTIMAS DE LA CDMX.	27,897,779	26,213,364	
TOTAL	27,724,545	26,213,364	

EJERCICIO	DICIEMBRE 2023	DICIEMBRE 2022
REMUN. AL PERSONAL CARACT PERM SECTOR PARAESTATAL	3,608,112	3,565,967
REMUN. ADICIONALES Y ESPECIALES SECTOR PARAESTATAL	7,594,521	7,462,083
SEGURIDAD SOCIAL SECTOR PARAESTATAL	1,407,547	1,369,117
OTRAS PREST. SOC Y ECON SECTOR PARAESTATAL	74,163	105,433
PAGO A ESTÍMULOS	2,829,111	2,782,490
MATERIALES Y SUMINISTROS	390,054	259,250
SERVICIOS GENERALES	6,508,983	6,840,001
TRANSFERENCIAS A FIDEICOMISOS Y MANDATOS	4,719,413	3,000,000
ESTIMACIONES, DEPRECIACIONES Y AMORTIZACIONES	592,751	829,022

III) Notas al Estado de Variación en la Hacienda Pública

EJERCICIO	DICIEMBRE 2023	DICIEMBRE 2022
Donaciones de Capital	148,504	109,913
Resultados de Ejercicios Anteriores	17,833,450	18,191,670
Resultados del Ejercicio (Ahorro / Desahorro)	13,531,827	(936,102)
TOTAL, HACIENDA PUBLICA/PATRIMONIO	31,513,781	17,365,481

1.- Es el patrimonio generado a SEPTIEMBRE 2023

090018



IV) Notas al Estado de Flujos de Efectivo

Efectivo y Equivalentes

EFECTIVO Y EQUIVALENTES (CIFRAS A PESOS)			
Concepto	DICIEMBRE 2023	DICIEMBRE 2022	
Efectivo			
Banco/Tesorería			
Bancos/Dependencias y otros	525,498	357,811	
Inversiones Temporales (Hasta 3 meses)			
Fondos con Afectación Específica			
Depósito de Fondos de Terceros en Garantía y/o Administración			
Otros Efectivos y Equivalentes			
Total de Efectivos y Equivalentes	525,498	357,811	

I.- INTEGRADO POR EL SALDO FINAL DEL ESTADO DE CUENTA POR EL EJERCICIO CORRESPONDIENTE YA QUE ESTA ENTIDAD NO CONTO CON INVERSIONES Y FONDOS QUE AFECTEN EL EFECTIVO Y EQUIVALENTE.

No se cuenta con adquisiciones de las actividades de inversión efectivamente pagadas durante el periodo que se informa

2.- Conciliación de los Flujos de Efectivo Netos de las Actividades de Operación y los saldos de Resultados del Ejercicio (Ahorro/Desahorro).

Concepto	DICIEMBRE 2023	DICIEMBRE 2022	
Resultados del Ejercicio Ahorro/Desahorro	14,124,578	(107,080)	
Movimientos de Partidas (o Rubros) que no afectan al Efectivo			
Depreciación	592,751	829,022	
Amortización			
Incrementos en las Provisiones			
Incremento en Inversiones producido por Revaluación			
Ganancia/Pérdida en venta de bienes muebles, inmuebles e intangibles			
Incrementos en Cuentas por Cobrar			
Partidas Extraordinarias			
Flujo de Efectivo Netos de las Actividades de Operación	13,531,827	(936,102)	

I.- SE REALIZA LA CONCILIACIÓN DE FLUJO DE EFECTIVO NETOS COMPARATIVO DICIEMBRE 2023 VS DICIEMBRE 2022

0000019



V) CONCILIACIÓN ENTRE LOS INGRESOS PRESUPUESTARIOS Y CONTABLES, ASÍ COMO ENTRE LOS EGRESOS PRESUPUESTARIOS Y LOS GASTOS CONTABLES

COMISIÓN EJECUTIVA DE ATENCIÓN A VÍCTIMAS DE LA CIUDAD DE MÉXICO		
Conciliación entre los Ingresos Presupuestarios y Contables		
del 01 de enero al 31 de DICIEMBRE del 2023		
(Cifras en pesos)		
1. Total de Ingresos Presupuestarios		41,256,471
2. Mas ingresos contables no presupuestarios		0
Ingresos Financieros	0	
Incremento por valoración de inventarios	0	
Disminución del exceso de estimaciones por pérdida o deterioro u obsolescencia	0	
Disminución del exceso de provisiones	0	
Otros ingresos y beneficios varios	0	
Otros ingresos contables no presupuestarios	0	
3 Menos ingresos presupuestarios no contables		0
Aprovechamientos Patrimoniales	0	
Ingresos derivados de financiamiento	0	
Otros ingresos presupuestarios no contables	0	
4. Total de Ingresos Contables (4 = 1+2 -3)		41,256,471

Handwritten signature

000020



(Cifras en pesos)

CONCEPTO		2023
1. Total de Egresos Presupuestarios		41,256,471
2. Menos egresos presupuestarios no contables		14,269,908
Materias Primas y Materias de Producción y Comercialización	\$ 0	
Materiales y Suministros	0	
Mobiliario y Equipo de Administración	\$ 38,591	
Mobiliario y Equipo Educativo y Recreativo	\$ 0	
Equipo e Instrumental Médico y de Laboratorio	0	
Vehículos y Equipo de Transporte	\$ 0	
Equipo de Defensa y Seguridad	\$ 0	
Maquinaría, Otros Equipos y Herramientas	\$ 0	
Activos Biológicos	\$ 0	
Bienes Inmuebles	\$ 0	
Activos Intangibles	\$ 0	
Obra Pública en Bienes de Dominio Público	\$ 0	
Obra Pública en Bienes Propios	\$ 0	
Acciones y Participaciones de Capital	\$ 0	
Compra de Títulos y Valores	\$ 0	
Concesión de Préstamos	0	
Inversiones en Fideicomisos, Mandatos y Otros Análogos	0	
Provisiones para Contingencias y Otras erogaciones Especiales	0	
Amortización de la Deuda Pública	0	
Adeudos de Ejercicios Fiscales Anteriores (ADEFAS)		
Otros Egresos Presupuestales No Contables	14,231,317	
3. Más gastos contables no presupuestarios		738,082
Estimaciones, depreciaciones, deterioros, obsolescencia y amortizaciones	592,751	
Provisiones		
Disminución de inventarios		
Otros Gastos		
Inversión Pública no Capitalizable		
Materiales y Suministros (consumos)	145,331	
Otros Gastos Contables No Presupuestarios		
4. Total de Gasto Contable (4 = 1 - 2 + 3)		27,724,645

000021



Presupuestarias:

Cuentas de ingresos

A TRAVÉS DE APORTACIONES DE LA CIUDAD DE MÉXICO

SE TIENE REGISTRADO CONTABLEMENTE AL 100% LOS INGRESOS PRESUPUESTALES POR \$ 41,256,471

Cuentas de egresos

SE CUENTA CON UN EGRESO PRESUPUESTAL POR \$41,256,471 LOS CUALES TIENEN UNA DIFERENCIAS CON LOS EGRESOS CONTABLES DERIVADO DE QUE SE OBTUVO GASTOS CONTABLES NO PRESUPUESTALES POR CONSUMO DE ALMACEN POR \$145,331 DEPRECIACIÓN CONTABLE POR \$592,751 Y EGRESOS PRESUPUESTALES NO CONTABLES POR LAS COMPRAS DE ALMACEN POR \$158,067 Y EL FIDEICOMISO TIENE PENDIENTE DE ENTREGAR APOYOS POR \$14,231,317

c) NOTAS DE MEMORIA (CUENTAS DE ORDEN)

Cuenta de Orden Contables y Presupuestarias:

Contables:

Valores

No aplica

Emisión de obligaciones

No aplica

Avales y garantías

No aplica

Juicios

No aplica

Contratos para Inversión Mediante Proyectos para Prestación de Servicios (PPS) y Similares Bienes concesionados o en comodato

No aplica

1. Los valores en custodia de instrumentos prestados a formadores de mercado e instrumentos de crédito recibidos en garantía de los formadores de mercado.

No aplica

2. Por tipo de emisión de instrumento: monto, tasa y vencimiento.

No aplica

3. Los contratos firmados de construcciones por tipo de contrato.

No aplica

000022



4. El avance que se registra en las cuentas de orden presupuestarias, previo al cierre presupuestario de cada período.

Cuentas de Orden Presupuestarias de Ingresos	
Concepto	DICIEMBRE 2023
Ley de Ingresos Estimada	37,396,418
Ley de Ingresos por Ejecutar	1,036,438
Modificaciones a la Ley de Ingresos Estimada	4,849,312
Ley de Ingresos Devengada	41,256,471
Ley de Ingresos Recaudada	41,256,471

Cuentas de Orden Presupuestarias de Egresos	
Concepto	DICIEMBRE 2023
Presupuesto de Egresos Aprobado	37,396,418
Presupuesto de Egresos por Ejercer	1,036,438
Modificaciones al Presupuesto de Egresos Aprobado	4,849,312
Presupuesto de Egresos Comprometido	41,256,471
Presupuesto de Egresos Devengado	41,256,471
Presupuesto de Egresos Ejercido	41,256,471
Presupuesto de Egresos Pagado	40,730,973

"Bajo protesta de decir verdad declaramos que los Estados Financieros y sus notas, son razonablemente correctos y son responsabilidad del emisor".

Rafael Facio López
Subdirector de Administración y finanzas

Rafael Facio López
Subdirector de Administración y finanzas

Ernesto Alvarado Ruiz
Comisionado Ejecutivo de Atención a Víctimas

000023



GOBIERNO DE LA
CIUDAD DE MÉXICO

SECRETARÍA DE
ADMINISTRACIÓN Y FINANZAS

INFORME DE CUENTA PÚBLICA 2023

DICTAMEN DEL AUDITOR EXTERNO



**02 PD AV COMISIÓN EJECUTIVA DE ATENCIÓN A VÍCTIMAS DE LA CIUDAD DE MÉXICO
DICTÁMENES FINANCIEROS, PRESUPUESTALES E INFORME EJECUTIVO 2023
CUENTA PÚBLICA 2023**

ATENTA NOTA

Con respecto al punto 2 referente a los dictámenes financiero, presupuestal e informe ejecutivo 2023, se informa que esta Entidad se encuentra en espera que el Despacho de Auditoría Externa, Rivera Padilla y Asociados Contadores Públicos S.C., emita el dictamen correspondiente, por lo que una vez que se cuente con el mismo será remitido a la mayor brevedad posible.

Rafael Facio López
Subdirector de Administración
y finanzas

Rafael Facio López
Subdirector de Administración
y finanzas

Ernesto Alvarado Ruíz
Comisionado Ejecutivo de
Atención a Víctimas

000001

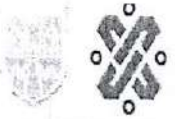


GOBIERNO DE LA
CIUDAD DE MÉXICO

SECRETARÍA DE
ADMINISTRACIÓN Y FINANZAS

INFORME DE CUENTA PÚBLICA 2023

INFORMACIÓN CONTABLE – LDF



ESTADOS FINANCIEROS
02PDAV COMISIÓN EJECUTIVA DE ATENCIÓN A VÍCTIMAS DE LA CIUDAD DE MÉXICO
ESTADO DE SITUACIÓN FINANCIERA DETALLADO - LDF
(CIFRAS EN PESOS)

AL 31 DE DICIEMBRE DE 2023

AL 31 DE DICIEMBRE DE 2023

CONCEPTO

2023

2022

CONCEPTO

2023

2022

ACTIVO

PASIVO

Activo Circulante

Pasivo Circulante

CONCEPTO	2023	2022	CONCEPTO	2023	2022
Efectivo y Equivalentes	525,498	337,811	Cuentas por Pagar a Corto Plazo	574,896	453,953
Efectivo	0	0	Servicios Personales por Pagar a Corto Plazo	68,504	37,686
Bancos/Tesorería	0	0	Proveedores por Pagar a Corto Plazo	63,562	13,186
Bancos/Dependencias y Otros	525,498	337,811	Contratistas por Obras Públicas por Pagar a Corto Plazo	0	0
Inversiones Temporales (hasta tres meses)	0	0	Participaciones y Aportaciones por Pagar a Corto Plazo	0	0
Fondos con Afectación Específica	0	0	Transferencias Otorgadas por Pagar a Corto Plazo	0	81,777
Depósitos de Fondos de Terceros en Garantía y/o Administración	0	0	Int., Comisiones y Otros Gastos de la Deuda Pública por Pagar a Corto Plazo	0	0
Otros Efectivos y Equivalentes	0	0	Retenciones y Contribuciones por Pagar a Corto Plazo	408,602	299,205
Derechos a Recibir Efectivo o Equivalentes	47,179	12,146	Devoluciones de la Ley de Ingresos por Pagar a Corto Plazo	34,228	21,397
Inversiones Financieras de Corto Plazo	0	0	Otras Cuentas por Pagar a Corto Plazo	0	0
Cuentas por Cobrar a Corto Plazo	0	0	Documentos por Pagar a Corto Plazo	0	0
Deudores Diversos por Cobrar a Corto Plazo	47,179	12,146	Documentos Comerciales por Pagar a Corto Plazo	0	0
Ingresos por Recuperar a Corto Plazo	0	0	Documentos con Contratistas por Obras Públicas por Pagar a Corto Plazo	0	0
Deudores por Anticipos de la Tesorería a Corto Plazo	0	0	Otros Documentos por Pagar a Corto Plazo	0	0
Préstamos Otorgados a Corto Plazo	0	0	Porción a Corto Plazo de la Deuda Pública a Largo Plazo	0	0
Otros Derechos a Recibir Efectivo o Equivalentes a Corto Plazo	0	0	Porción a Corto Plazo de la Deuda Pública	0	0
Derechos a Recibir Bienes o Servicios	0	0	Porción a Corto Plazo de Arrendamiento Financiero	0	0
Anticipo a Prov. por Adq. de Bienes y Prestación de Servicios a Corto Plazo	0	0	Títulos y Valores a Corto Plazo	0	0
Anticipo a Prov. por Adq. de Bienes Inmuebles y Muebles a Corto Plazo	0	0	Pasivos Diferidos a Corto Plazo	0	0
Anticipo a Prov. por Adq. de Bienes Intangibles a Corto Plazo	0	0	Ingresos Cobrados por Adelantado a Corto Plazo	0	0
Anticipo a Contratistas por Obras Públicas a Corto Plazo	0	0	Intereses Cobrados por Adelantado a Corto Plazo	0	0
Otros Derechos a Recibir Bienes o Servicios a Corto Plazo	0	0	Otros Pasivos Diferidos a Corto Plazo	0	0
Inventarios	0	0	Fondos y Bienes de Terceros en Garantía y/o Administración a Corto Plazo	0	0
Inventario de Mercancías para Venta	0	0	Fondos en Garantía a Corto Plazo	0	0
Inventario de Mercancías Terminadas	0	0	Fondos en Administración a Corto Plazo	0	0
Inventario de Mercancías en Proceso de Elaboración	0	0	Fondos Contingentes a Corto Plazo	0	0
Inventario de Materias Primas, Materiales y Suministros para Producción	0	0	Fondos de Fideicomisos, Mandatos y Contratos Análogos a Corto Plazo	0	0
Bienes en Tránsito	0	0	Otros Fondos de Terceros en Garantía y/o Administración a Corto Plazo	0	0
Almacenes	92,921	80,186	Valores y Bienes en Garantía a Corto Plazo	0	0
Estimación por Pérdida o Deterioro de Activos Circulantes	0	0	Provisiones a Corto Plazo	0	0
Est. para Ctas. Incobrables por Derechos a Recibir Efectivo o Equivalentes	0	0	Provisión para Demandas y Juicios a Corto Plazo	0	0
Estimación por Deterioro de Inventarios	0	0	Provisión para Contingencias a Corto Plazo	0	0
Otros Activos Circulantes	0	0	Otras Provisiones a Corto Plazo	0	0
Valores en Garantía	0	0	Otros Pasivos a Corto Plazo	0	0
Bienes en Garantía (excluye depósitos de fondos)	0	0	Ingresos por Clasificar	0	0
Bienes Derivados de Embargos, Decomisos, Aseguramientos y Dación en Pago	0	0	Recaudación por Participar	0	0
Adquisición con Fondos de Terceros	0	0	Otros Pasivos Circulantes	0	0
Total de Activos Circulantes	665,598	450,143	Total de Pasivos Circulantes	574,896	453,953

Subdirector de Administración y Finanzas

Rafael Facio López


Subdirector de Administración y Finanzas

Rafael Facio López

Comisionado Ejecutivo de Atención a Víctimas

Ernesto Alvarado Ruiz

La información consignada en este reporte es responsabilidad de la Unidad Ejecutora de Castro, de conformidad a los Artículos 51, 154 y 155 de la Ley de Arrendamiento, Prestaciones y Ejercicio de Recursos de la Ciudad de México, la que servirá de base para la integración de la Cuenta Pública 2023.



ESTADOS FINANCIEROS
02PDAV COMISIÓN EJECUTIVA DE ATENCIÓN A VÍCTIMAS DE LA CIUDAD DE MÉXICO
ESTADO DE SITUACIÓN FINANCIERA DETALLADO - LDF
(CIFRAS EN PESOS)

CONCEPTO	AL 31 DE DICIEMBRE DE 2023		CONCEPTO	AL 31 DE DICIEMBRE DE 2023	
	2023	2022		2023	2022
ACTIVO			PASIVO		
Activo No Circulante			Pasivo No Circulante		
Inversiones Financieras a Largo Plazo	30,297,870	15,589,922	Cuentas por Pagar a Largo Plazo	0	0
Derechos a Recibir Efectivo o Equivalentes a Largo Plazo	0	0	Documentos por Pagar a Largo Plazo	0	0
Bienes Inmuebles, Infraestructura y Construcciones en Proceso	0	0	Deuda Pública a Largo Plazo	0	0
Bienes Muebles	3,757,948	3,719,357	Pasivos Diferidos a Largo Plazo	0	0
Activos Intangibles	0	0	Fondos y Bienes de Terceros en Garantía y/o Administración a Largo Plazo	0	0
Depreciación, Deterioro y Amortización Acumulado de Bienes	(2,632,739)	(2,039,958)	Provisiones a Largo Plazo	0	0
Activos Diferidos	0	0	Total de Pasivos No Circulantes	0	0
Estimación por Pérdida o Deterioro de Activos no Circulantes	0	0	Total del Pasivo	574,896	453,953
Otros Activos no Circulantes	0	0	HACIENDA PÚBLICA/PATRIMONIO		
Total de Activos No Circulantes	31,423,079	17,369,291	Hacienda Pública/Patrimonio Contribuido	148,504	109,813
			Aportaciones	0	0
			Donaciones de Capital	148,504	109,813
			Actualización de la Hacienda Pública/Patrimonio	0	0
			Hacienda Pública/Patrimonio Generado	31,365,277	17,255,368
			Resultados del Ejercicio (Ahorro/Desahorro)	12,531,827	(935,202)
			Resultados de Ejercicios Anteriores	17,833,450	18,191,670
			Revalúos	0	0
			Reservas	0	0
			Rectificaciones de Resultados de Ejercicios Anteriores	0	0
			Exceso o Insuficiencia en la Actualización de la Hacienda Pública/Patrimonio	0	0
			Resultado por Posición Monetaria	0	0
			Resultado por Tenencia de Activos no Monetarios	0	0
Total del Activo	32,086,077	17,819,434	Total Hacienda Pública/Patrimonio	31,513,781	17,365,481
			Total del Pasivo y Hacienda Pública/Patrimonio	32,086,677	17,819,434

Subdirector de Administración y Finanzas

Rafael Facio López

Subdirector de Administración y Finanzas

Rafael Facio López

Comisionado Ejecutivo de Atención a Víctimas

Ernesto Alvarado Ruiz

La información consignada en este reporte es responsabilidad de la Unidad Ejecutora de Gasto, de conformidad a los Artículos 51, 154 y 155 de la Ley de Austeridad, Transparencia en Remuneraciones, Prestaciones y Ejercicio de Recursos de la Ciudad de México, la que servirá de base para la integración de la Cuenta Pública 2023.



ESTADOS FINANCIEROS
02PDAV COMISIÓN EJECUTIVA DE ATENCIÓN A VÍCTIMAS DE LA CIUDAD DE MÉXICO
INFORME ANALÍTICO DE LA DEUDA PÚBLICA Y OTROS PASIVOS - LDF
(CIFRAS EN PESOS)

DENOMINACIÓN DE LA DEUDA PÚBLICA Y OTROS PASIVOS	SALDO AL 31 DE DICIEMBRE DEL 2022	DISPOSICIONES DEL PERIODO	AMORTIZACIONES DEL PERIODO	REVALUACIONES RECLASIFICACIONES Y OTROS AJUSTES	SALDO FINAL DEL PERIODO	PAGO DE INTERESES DEL PERIODO	PAGOS DE COMISIONES Y DEMÁS COSTOS ASOCIADOS DURANTE EL PERIODO
DEUDA PÚBLICA	0	0	0	0	0	0	0
Corto Plazo	0	0	0	0	0	0	0
Instituciones de Crédito	0	0	0	0	0	0	0
Títulos y Valores	0	0	0	0	0	0	0
Arrendamientos Financieros	0	0	0	0	0	0	0
Largo Plazo	0	0	0	0	0	0	0
Instituciones de Crédito	0	0	0	0	0	0	0
Títulos y Valores	0	0	0	0	0	0	0
Arrendamientos Financieros	0	0	0	0	0	0	0
OTROS PASIVOS	453,953	0	0	0	574,896	0	0
Total de la Deuda Pública y Otros Pasivos	453,953	0	0	0	574,896	0	0
DEUDA CONTINGENTE (Informativo)	0	0	0	0	0	0	0
Deuda Contingente 1	0	0	0	0	0	0	0
Deuda Contingente 2	0	0	0	0	0	0	0
Deuda Contingente XX	0	0	0	0	0	0	0
VALOR DE INSTRUMENTOS BONO CUPÓN CERO (Informativo)	0	0	0	0	0	0	0
Instrumentos Bono Cupón Cero 1	0	0	0	0	0	0	0
Instrumentos Bono Cupón Cero 2	0	0	0	0	0	0	0
Instrumentos Bono Cupón Cero XX	0	0	0	0	0	0	0

OBLIGACIONES A CORTO PLAZO	MONTO CONTRATADO	PLAZO PACTADO	TASA DE INTERÉS	COMISIONES Y COSTOS RELACIONADOS	TASA EFECTIVA
OBLIGACIONES A CORTO PLAZO (Informativo)	0	0	0	0	0
Crédito 1	0	0	0	0	0
Crédito 2	0	0	0	0	0
Crédito xx	0	0	0	0	0

Subdirector de Administración y Finanzas

Rafael Facio López

Subdirector de Administración y Finanzas

Rafael Facio López

Comisionado Ejecutivo de Atención a Víctimas

Ernesto Alvarado Ruiz 000003

La información consignada en este reporte es responsabilidad de la Unidad Ejecutora de Gasto, de conformidad a los Artículos 51, 154 y 155 de la Ley de Arteridad, Transparencia en Remuneraciones, Prestaciones y Ejercicio de Recursos de la Ciudad de México, la que servirá de base para la integración de la Cuenta Pública 2023.



RELACIÓN DE BIENES MUEBLES



Fecha:

21 de marzo de 2024

02PDAV COMISIÓN EJECUTIVA DE ATENCIÓN A VÍCTIMAS DE LA CIUDAD DE MÉXICO

RELACIÓN DE BIENES MUEBLES QUE COMPONEN SU PATRIMONIO

CUENTA PÚBLICA 2023

(Pesos y centavos)

URG	CÓDIGO	Nº PROGRESIVO	DESCRIPCIÓN DEL BIEN	VALOR EN LIBROS / INVENTARIO
02PV	5111000004	0001	ANAQUEL MÓVIL	969.00
02PV	5111000004	0002	ANAQUEL MÓVIL	969.00
02PV	5111000004	0003	ANAQUEL MÓVIL	969.00
02PV	5111000004	0004	ANAQUEL MÓVIL	969.00
02PV	5111000004	0005	ANAQUEL MÓVIL	969.00
02PV	5111000004	0006	ANAQUEL MÓVIL	969.00
02PV	5111000004	0007	ANAQUEL MÓVIL	969.00
02PV	5111000004	0008	ANAQUEL MÓVIL	969.00
02PV	5111000004	0009	ANAQUEL MÓVIL	969.00
02PV	5111000004	0010	ANAQUEL MÓVIL	969.00
02PV	5111000004	0011	ANAQUEL MÓVIL	969.00
02PV	5111000004	0012	ANAQUEL MÓVIL	969.00
02PV	5111000004	0013	ANAQUEL MÓVIL	969.00
02PV	5111000004	0014	ANAQUEL MÓVIL	969.00
02PV	5111000004	0015	ANAQUEL MÓVIL	969.00
02PV	5111000004	0016	ANAQUEL MÓVIL	969.00
02PV	5111000004	0017	ANAQUEL MÓVIL	969.00
02PV	5111000004	0018	ANAQUEL MÓVIL	969.00
02PV	5111000004	0019	ANAQUEL MÓVIL	969.00
02PV	5111000012	0001	ARCHIVERO DE METAL	722.00
02PV	5111000012	0002	ARCHIVERO DE METAL	722.00
02PV	5111000012	0003	ARCHIVERO DE METAL	722.00
02PV	5111000012	0004	ARCHIVERO DE METAL	722.00
02PV	5111000012	0005	ARCHIVERO DE METAL	722.00
02PV	5111000012	0006	ARCHIVERO DE METAL	2,747.35
02PV	5111000012	0007	ARCHIVERO DE METAL	10,648.80
02PV	5111000012	0008	ARCHIVERO DE METAL	10,648.80
02PV	5111000012	0009	ARCHIVERO DE METAL	10,648.80
02PV	5111000012	0010	ARCHIVERO DE METAL	10,648.80
02PV	5111000012	0011	ARCHIVERO DE METAL	10,648.80
02PV	5111000012	0012	ARCHIVERO DE METAL	10,648.80
02PV	5111000022	0001	BANCA	13,780.80
02PV	5111000055	0001	CAJA FUERTE	4,389.44
02PV	5111000055	0002	CAJA FUERTE	4,389.44
02PV	5111000058	0001	CAJONERA DE MADERA	5,452.00
02PV	5111000058	0002	CAJONERA DE MADERA	5,452.00
02PV	5111000058	0003	CAJONERA DE MADERA	5,452.00
02PV	5111000058	0004	CAJONERA DE MADERA	5,452.00
02PV	5111000058	0005	CAJONERA DE MADERA	5,452.00
02PV	5111000102	0002	ENFRIADOR Y CALENTADOR DE AGUA	3,674.88
02PV	5111000102	0003	ENFRIADOR Y CALENTADOR DE AGUA	3,674.88
02PV	5111000102	0004	ENFRIADOR Y CALENTADOR DE AGUA	3,674.88
02PV	5111000102	0005	ENFRIADOR Y CALENTADOR DE AGUA	3,674.88
02PV	5111000102	0006	ENFRIADOR Y CALENTADOR DE AGUA	3,674.88
02PV	5111000102	0007	ENFRIADOR Y CALENTADOR DE AGUA	3,674.88
02PV	5111000102	0008	ENFRIADOR Y CALENTADOR DE AGUA	3,674.88
02PV	5111000102	0009	ENFRIADOR Y CALENTADOR DE AGUA	3,674.88
02PV	5111000105	0001	ENMICADORA	5,992.48
02PV	5111000108	0001	ESCRITORIO	22,944.61
02PV	5111000108	0002	ESCRITORIO	22,944.61
02PV	5111000108	0003	ESCRITORIO	22,944.61
02PV	5111000108	0004	ESCRITORIO	22,944.61

000001

CIUDAD INNOVADORA
Y DE DERECHOS



Fecha:

21 de marzo de 2024

02PDAV COMISIÓN EJECUTIVA DE ATENCIÓN A VÍCTIMAS DE LA CIUDAD DE MÉXICO
RELACIÓN DE BIENES MUEBLES QUE COMPONEN SU PATRIMONIO
CUENTA PÚBLICA 2023
(Pesos y centavos)

URG	CÓDIGO	N° PROGRESIVO	DESCRIPCIÓN DEL BIEN	VALOR EN LIBROS / INVENTARIO
02PV	5111000108	0005	ESCRITORIO	41,574.40
02PV	5111000108	0006	ESCRITORIO	23,378.64
02PV	5111000110	0004	ESCRITORIO DE MADERA	12,876.00
02PV	5111000112	0010	ESCRITORIO DE METAL	4,520.00
02PV	5111000112	0011	ESCRITORIO DE METAL	4,520.00
02PV	5111000112	0012	ESCRITORIO DE METAL	4,520.00
02PV	5111000112	0013	ESCRITORIO DE METAL	4,520.00
02PV	5111000146	0001	LIBRERO	12,562.45
02PV	5111000146	0002	LIBRERO	29,909.32
02PV	5111000146	0003	LIBRERO	5,337.16
02PV	5111000146	0004	LIBRERO	7,385.72
02PV	5111000148	0001	LIBRERO DE MADERA	3,746.80
02PV	5111000190	0001	MESA DE TRABAJO	6,496.00
02PV	5111000190	0002	MESA DE TRABAJO	6,496.00
02PV	5111000190	0003	MESA DE TRABAJO	6,496.00
02PV	5111000190	0004	MESA DE TRABAJO	6,496.00
02PV	5111000190	0005	MESA DE TRABAJO	6,496.00
02PV	5111000194	0001	MESA DE TRABAJO DE METAL	1,138.50
02PV	5111000194	0002	MESA DE TRABAJO DE METAL	420.00
02PV	5111000198	0001	MESA ESQUINERA DE MADERA	3,245.68
02PV	5111000212	0001	MÓDULO DESARMABLE	92,605.12
02PV	5111000212	0012	MÓDULO DESARMABLE	22,552.63
02PV	5111000212	0002	MÓDULO DESARMABLE	62,234.58
02PV	5111000212	0003	MÓDULO DESARMABLE	62,234.58
02PV	5111000212	0004	MÓDULO DESARMABLE	75,852.27
02PV	5111000212	0005	MÓDULO DESARMABLE	37,930.26
02PV	5111000212	0006	MÓDULO DESARMABLE	37,930.26
02PV	5111000212	0007	MÓDULO DESARMABLE	75,212.08
02PV	5111000212	0008	MÓDULO DESARMABLE	24,067.46
02PV	5111000212	0009	MÓDULO DESARMABLE	24,067.46
02PV	5111000212	0010	MÓDULO DESARMABLE	22,722.45
02PV	5111000212	0011	MÓDULO DESARMABLE	25,261.32
02PV	5111000228	0001	PERCHERO DE METAL	6,681.60
02PV	5111000228	0002	PERCHERO DE METAL	6,681.60
02PV	5111000228	0003	PERCHERO DE METAL	6,681.60
02PV	5111000228	0004	PERCHERO DE METAL	6,681.60
02PV	5111000228	0005	PERCHERO DE METAL	6,681.60
02PV	5111000228	0006	PERCHERO DE METAL	6,681.60
02PV	5111000228	0007	PERCHERO DE METAL	6,681.60
02PV	5111000228	0008	PERCHERO DE METAL	6,681.60
02PV	5111000228	0009	PERCHERO DE METAL	6,681.60
02PV	5111000228	0010	PERCHERO DE METAL	6,681.60
02PV	5111000236	0001	PIZARRONES DE METAL	3,879.04
02PV	5111000236	0002	PIZARRONES DE METAL	3,879.04
02PV	5111000264	0001	ROTAFOLIO	4,052.58
02PV	5111000264	0002	ROTAFOLIO	4,052.58
02PV	5111000264	0003	ROTAFOLIO	4,052.58
02PV	5111000272	0001	SILLA GIRATORIA	3,941.68
02PV	5111000272	0002	SILLA GIRATORIA	2,921.81
02PV	5111000272	0003	SILLA GIRATORIA	2,921.81
02PV	5111000272	0004	SILLA GIRATORIA	2,921.81
02PV	5111000272	0005	SILLA GIRATORIA	2,921.81

000002



Fecha:

21 de marzo de 2024

02PDAV COMISIÓN EJECUTIVA DE ATENCIÓN A VÍCTIMAS DE LA CIUDAD DE MÉXICO

RELACIÓN DE BIENES MUEBLES QUE COMPONEN SU PATRIMONIO

CUENTA PÚBLICA 2023

(Pesos y centavos)

URG	CÓDIGO	N° PROGRESIVO	DESCRIPCIÓN DEL BIEN	VALOR EN LIBROS / INVENTARIO
02PV	5111000272	0006	SILLA GIRATORIA	2,921.81
02PV	5111000272	0007	SILLA GIRATORIA	2,921.81
02PV	5111000272	0008	SILLA GIRATORIA	2,921.81
02PV	5111000272	0009	SILLA GIRATORIA	2,921.81
02PV	5111000272	0010	SILLA GIRATORIA	2,921.81
02PV	5111000272	0011	SILLA GIRATORIA	2,921.81
02PV	5111000272	0012	SILLA GIRATORIA	2,921.81
02PV	5111000272	0013	SILLA GIRATORIA	2,921.81
02PV	5111000272	0014	SILLA GIRATORIA	2,921.81
02PV	5111000272	0015	SILLA GIRATORIA	2,921.81
02PV	5111000272	0016	SILLA GIRATORIA	2,921.81
02PV	5111000272	0017	SILLA GIRATORIA	2,921.81
02PV	5111000272	0018	SILLA GIRATORIA	2,921.81
02PV	5111000272	0019	SILLA GIRATORIA	2,921.81
02PV	5111000272	0020	SILLA GIRATORIA	2,921.81
02PV	5111000272	0021	SILLA GIRATORIA	2,921.81
02PV	5111000272	0022	SILLA GIRATORIA	2,921.81
02PV	5111000272	0023	SILLA GIRATORIA	2,921.81
02PV	5111000272	0024	SILLA GIRATORIA	2,921.81
02PV	5111000272	0025	SILLA GIRATORIA	2,921.81
02PV	5111000272	0026	SILLA GIRATORIA	6,606.20
02PV	5111000272	0027	SILLA GIRATORIA	6,606.20
02PV	5111000272	0028	SILLA GIRATORIA	6,606.20
02PV	5111000272	0029	SILLA GIRATORIA	6,606.20
02PV	5111000272	0030	SILLA GIRATORIA	6,606.20
02PV	5111000282	0001	SILLÓN	6,606.20
02PV	5111000282	0002	SILLÓN	2,285.86
02PV	5111000304	0001	VENTILADOR	2,560.49
02PV	5111000304	0010	VENTILADOR	2,552.00
02PV	5111000304	0002	VENTILADOR	2,552.00
02PV	5111000304	0003	VENTILADOR	2,552.00
02PV	5111000304	0004	VENTILADOR	2,552.00
02PV	5111000304	0005	VENTILADOR	2,552.00
02PV	5111000304	0006	VENTILADOR	2,552.00
02PV	5111000304	0007	VENTILADOR	2,552.00
02PV	5111000304	0008	VENTILADOR	2,552.00
02PV	5111000304	0009	VENTILADOR	2,552.00
02PV	5111000334	0001	SILLÓN EJECUTIVO	2,552.00
02PV	5111000376	0001	ESCALERILLA DE 4 PELDAÑOS	11,943.36
02PV	5111000380	0001	DISPENSADOR DE TOALLAS DESECHABLES	3,879.04
02PV	5111000380	0002	DISPENSADOR DE TOALLAS DESECHABLES	2,756.16
02PV	5111000404	0001	SILLA DE VISITA APILABLE CON ESTRUCTURA DE ACERO	2,756.16
02PV	5111000404	0002	SILLA DE VISITA APILABLE CON ESTRUCTURA DE ACERO	1,024.28
02PV	5111000404	0003	SILLA DE VISITA APILABLE CON ESTRUCTURA DE ACERO	1,024.28
02PV	5111000404	0004	SILLA DE VISITA APILABLE CON ESTRUCTURA DE ACERO	1,024.28
02PV	5111000404	0005	SILLA DE VISITA APILABLE CON ESTRUCTURA DE ACERO	1,024.28
02PV	5111000404	0006	SILLA DE VISITA APILABLE CON ESTRUCTURA DE ACERO	1,024.28
02PV	5111000404	0007	SILLA DE VISITA APILABLE CON ESTRUCTURA DE ACERO	1,024.28
02PV	5111000404	0008	SILLA DE VISITA APILABLE CON ESTRUCTURA DE ACERO	1,024.28
02PV	5111000404	0009	SILLA DE VISITA APILABLE CON ESTRUCTURA DE ACERO	1,024.28
02PV	5111000404	0010	SILLA DE VISITA APILABLE CON ESTRUCTURA DE ACERO	1,024.28
02PV	5111000404	0011	SILLA DE VISITA APILABLE CON ESTRUCTURA DE ACERO	2,893.97
				2,893.97

000003

CIUDAD INNOVADORA
Y DE DERECHOS



Fecha:

21 de marzo de 2024

02PDV COMISIÓN EJECUTIVA DE ATENCIÓN A VÍCTIMAS DE LA CIUDAD DE MÉXICO

RELACIÓN DE BIENES MUEBLES QUE COMPONEN SU PATRIMONIO

CUENTA PÚBLICA 2023

(Pesos y centavos)

URG	CÓDIGO	Nº PROGRESIVO	DESCRIPCIÓN DEL BIEN	VALOR EN LIBROS / INVENTARIO
02PV	5111000404	0012	SILLA DE VISITA APILABLE CON ESTRUCTURA DE ACERO	3,468.40
02PV	5111000404	0013	SILLA DE VISITA APILABLE CON ESTRUCTURA DE ACERO	3,468.40
02PV	5111000408	0001	SILLA EJECUTIVA	10,029.36
02PV	5111000408	0002	SILLA EJECUTIVA	3,796.91
02PV	5111000408	0003	SILLA EJECUTIVA	3,796.91
02PV	5111000410	0001	SILLA PLEGABLE ACOLCHONADA	6,417.12
02PV	5111000410	0002	SILLA PLEGABLE ACOLCHONADA	6,417.12
02PV	5111000430	0001	CESTO DE PAPELES DE ACERO INOXIDABLE	2,245.76
02PV	5111000430	0002	CESTO DE PAPELES DE ACERO INOXIDABLE	2,245.76
02PV	5111000430	0003	CESTO DE PAPELES DE ACERO INOXIDABLE	2,245.76
02PV	5111000430	0004	CESTO DE PAPELES DE ACERO INOXIDABLE	2,245.76
02PV	5111000430	0005	CESTO DE PAPELES DE ACERO INOXIDABLE	2,245.76
02PV	5111000430	0006	CESTO DE PAPELES DE ACERO INOXIDABLE	2,245.76
02PV	5111000430	0007	CESTO DE PAPELES DE ACERO INOXIDABLE	2,245.76
02PV	5111000430	0008	CESTO DE PAPELES DE ACERO INOXIDABLE	2,245.76
02PV	5111000436	0001	PLATAFORMA RODABLE CONVERTIBLE PARA CARGA	13,862.00
02PV	5121000006	0001	JUEGO SALA	17,980.00
02PV	5151000060	0001	EQUIPO MULTIFUNCIONES (SCANNER, COPIADORA, IMPRESORA,)	29,481.40
02PV	5151000060	0002	EQUIPO MULTIFUNCIONES (SCANNER, COPIADORA, IMPRESORA,)	22,670.46
02PV	5151000096	0001	IMPRESORA LASSER	20,289.27
02PV	5151000138	0001	MICROCOMPUTADORA	26,013.00
02PV	5151000138	0002	MICROCOMPUTADORA	26,013.00
02PV	5151000368	0011	COMPUTADORA PERSONAL TIPO ALL IN ONE, NO TÁCTIL	26,013.00
02PV	5151000138	0004	MICROCOMPUTADORA	2,100.00
02PV	5151000152	0001	NO-BREAK	3,095.46
02PV	5151000152	0002	NO-BREAK	3,095.46
02PV	5151000152	0003	NO-BREAK	3,095.46
02PV	5151000152	0004	NO-BREAK	3,095.46
02PV	5151000152	0005	NO-BREAK	3,095.46
02PV	5151000152	0006	NO-BREAK	3,095.46
02PV	5151000152	0007	NO-BREAK	3,095.46
02PV	5151000152	0008	NO-BREAK	3,095.46
02PV	5151000152	0009	NO-BREAK	3,095.46
02PV	5151000152	0010	NO-BREAK	3,095.46
02PV	5151000152	0011	NO-BREAK	3,095.46
02PV	5151000152	0012	NO-BREAK	3,095.46
02PV	5151000152	0013	NO-BREAK	3,095.46
02PV	5151000152	0014	NO-BREAK	3,095.46
02PV	5151000184	0001	SCANNER	18,129.06
02PV	5151000184	0002	SCANNER	18,129.06
02PV	5151000184	0003	SCANNER	18,129.06
02PV	5151000184	0004	SCANNER	18,129.06
02PV	5151000258	0001	UNIDAD DE ALMACENAMIENTO	4,376.68
02PV	5151000258	0002	UNIDAD DE ALMACENAMIENTO	4,376.68
02PV	5151000258	0003	UNIDAD DE ALMACENAMIENTO	4,840.13
02PV	5151000258	0004	UNIDAD DE ALMACENAMIENTO	4,840.13
02PV	5151000258	0005	UNIDAD DE ALMACENAMIENTO	4,840.13
02PV	5151000258	0006	UNIDAD DE ALMACENAMIENTO	4,840.13
02PV	5151000258	0007	UNIDAD DE ALMACENAMIENTO	4,840.13
02PV	5151000258	0008	UNIDAD DE ALMACENAMIENTO	4,840.13
02PV	5151000258	0009	UNIDAD DE ALMACENAMIENTO	4,840.13
02PV	5151000292	0001	LAPTOP	38,922.87

000074



Fecha: 21 de marzo de 2024

02PDAV COMISIÓN EJECUTIVA DE ATENCIÓN A VÍCTIMAS DE LA CIUDAD DE MÉXICO
RELACIÓN DE BIENES MUEBLES QUE COMPONEN SU PATRIMONIO
CUENTA PÚBLICA 2023
(Pesos y centavos)

URG	CÓDIGO	N° PROGRESIVO	DESCRIPCIÓN DEL BIEN	VALOR EN LIBROS / INVENTARIO
02PV	5151000292	0002	LAPTOP	38,922.87
02PV	5151000292	0004	LAPTOP	38,922.87
02PV	5151000292	0005	LAPTOP	38,922.87
02PV	5151000292	0006	LAPTOP	38,922.87
02PV	5151000292	0007	LAPTOP	38,922.87
02PV	5151000292	0009	LAPTOP	38,922.87
02PV	5151000292	0010	LAPTOP	38,922.87
02PV	5151000292	0011	LAPTOP	38,922.87
02PV	5151000292	0012	LAPTOP	38,922.87
02PV	5151000292	0013	LAPTOP	38,922.87
02PV	5151000292	0014	LAPTOP	38,922.87
02PV	5151000292	0015	LAPTOP	38,922.87
02PV	5151000292	0016	LAPTOP	38,922.87
02PV	5151000292	0017	LAPTOP	38,922.87
02PV	5151000292	0018	LAPTOP	38,922.87
02PV	5151000292	0019	LAPTOP	38,922.87
02PV	5151000292	0020	LAPTOP	38,922.87
02PV	5151000292	0021	LAPTOP	35,293.00
02PV	5151000292	0022	LAPTOP	35,293.00
02PV	5151000138	0005	MICROCOMPUTADORA	27,368.46
02PV	5151000138	0006	MICROCOMPUTADORA	27,368.46
02PV	5151000138	0007	MICROCOMPUTADORA	27,368.46
02PV	5151000138	0008	MICROCOMPUTADORA	27,368.46
02PV	5151000138	0009	MICROCOMPUTADORA	27,368.46
02PV	5151000138	0010	MICROCOMPUTADORA	27,368.46
02PV	5151000138	0011	MICROCOMPUTADORA	27,368.46
02PV	5151000138	0012	MICROCOMPUTADORA	27,368.46
02PV	5151000138	0013	MICROCOMPUTADORA	27,368.46
02PV	5151000138	0014	MICROCOMPUTADORA	27,368.46
02PV	5151000374	0001	CÁMARA DIGITAL C/CONEXIÓN A PC	8,468.00
02PV	5151000376	0001	VIDEO PROYECTOR C/CONEXIÓN A PC	13,918.26
02PV	5311000778	0001	CESTO PARA BASURA DE LÁMINA	1,143.30
02PV	5311000778	0002	CESTO PARA BASURA DE LÁMINA	1,143.30
02PV	5412000078	0001	VEHÍCULO TIPO PICK UP DOBLE CABINA	413,266.00
02PV	5413000012	0001	AUTOMÓVIL SEDÁN 4 PUERTAS	255,388.00
02PV	5413000012	0002	AUTOMÓVIL SEDÁN 4 PUERTAS	255,682.00
02PV	5651000032	0001	BOCINA	17,168.00
02PV	5651000176	0001	RADIO ONDA CORTA Y/O LARGA (TRANSMISOR Y RECEPTOR)	5,336.00
02PV	5651000240	0001	TELÉFONO INTERSECRETARIAL	1,363.95
02PV	5651000240	0002	TELÉFONO INTERSECRETARIAL	1,363.95
02PV	5651000240	0003	TELÉFONO INTERSECRETARIAL	1,363.95
02PV	5651000240	0004	TELÉFONO INTERSECRETARIAL	1,363.95
02PV	5651000240	0005	TELÉFONO INTERSECRETARIAL	1,363.95
02PV	5651000240	0006	TELÉFONO INTERSECRETARIAL	1,363.95
02PV	5651000240	0007	TELÉFONO INTERSECRETARIAL	1,363.95
02PV	5651000240	0008	TELÉFONO INTERSECRETARIAL	1,363.95
02PV	5651000240	0009	TELÉFONO INTERSECRETARIAL	1,573.95
02PV	5691000058	0001	EXTINGUIDOR	7,799.84
02PV	5691000058	0002	EXTINGUIDOR	7,799.84
02PV	5691000060	0001	GABINETE PARA EXTINGUIDOR	3,306.00
02PV	5691000060	0002	GABINETE PARA EXTINGUIDOR	3,306.00
02PV	5691000062	0001	GENERADORES DE OZONO	17,168.00

000005



Fecha: 21 de marzo de 2024

02PDAV COMISIÓN EJECUTIVA DE ATENCIÓN A VÍCTIMAS DE LA CIUDAD DE MÉXICO
 RELACIÓN DE BIENES MUEBLES QUE COMPONEN SU PATRIMONIO
 CUENTA PÚBLICA 2023
 (Pesos y centavos)

URG	CÓDIGO	N° PROGRESIVO	DESCRIPCIÓN DEL BIEN	VALOR EN LIBROS / INVENTARIO
TOTAL				3,757,947.93

*La información consignada en este reporte es Responsabilidad de la Unidad Ejecutora del Gasto, de conformidad a los Artículos 51, 154 y 155 de la Ley de Austeridad, Transparencia en Remuneraciones, Prestaciones y Ejercicio de Recursos de la Ciudad de México, la que servirá de base para la Integración de la Cuenta Pública 2023.

ELABORÓ

L.C.P. RAFAEL FACIO LÓPEZ

SUBDIRECTOR DE ADMINISTRACIÓN Y FINANZAS

5589572349

administracionceavi@cdmx.gob.mx

REVISÓ

L.C.P. RAFAEL FACIO LÓPEZ

SUBDIRECTOR DE ADMINISTRACION Y FINANZAS

5589572349

administracionceavi@cdmx.gob.mx

AUTORIZÓ

LIC. ERNESTO ALVARADO RUIZ

COMISIONADO EJECUTIVO DE ATENCIÓN A VÍCTIMAS

5589572347

ceavi@cdmx.gob.mx

000006



GOBIERNO DE LA
CIUDAD DE MÉXICO

SECRETARÍA DE
ADMINISTRACIÓN Y FINANZAS

INFORME DE CUENTA PÚBLICA 2023

RELACIÓN DE BIENES INMUEBLES



Fecha: 21 de marzo de 2024

02PDV COMISIÓN EJECUTIVA DE ATENCIÓN A VÍCTIMAS DE LA CIUDAD DE MÉXICO
RELACIÓN DE BIENES INMUEBLES QUE COMPOEN SU PATRIMONIO
CUENTA PÚBLICA 2023
(Pesos y centavos)

Table with 5 columns: URG, CÓDIGO, N° PROGRESIVO, DESCRIPCIÓN DEL BIEN, VALOR EN LIBROS / INVENTARIO. The table contains multiple rows with 'RN/D' in the third column and a large 'NO APLICA' watermark across the center. A 'TOTAL' row is at the bottom.

*La Información Contingida en este reporte es Responsabilidad de la Unidad Ejecutora del Gasto, de conformidad a los Artículos 51, 154 y 155 de la Ley de Austeridad, Transparencia en Remuneraciones, Prestaciones y Ejercicio de Recursos de la Ciudad de México, la que servirá de base para la Integración de la Cuenta Pública 2023.

ELABORÓ
[Signature]
L.C.P. RAFAEL FACIO LÓPEZ

SUBDIRECTOR DE ADMINISTRACIÓN Y FINANZAS
5589572349
administracionceavi@cdmx.gob.mx

REVISÓ
[Signature]
L.C.P. RAFAEL FACIO LÓPEZ

SUBDIRECTOR DE ADMINISTRACIÓN Y FINANZAS
5589572349
administracionceavi@cdmx.gob.mx

AUTORIZÓ
[Signature]

LIC. ERNESTO ALVARADO RUIZ
COMISIONADO EJECUTIVO DE ATENCIÓN A VÍCTIMAS
5589572347
ceavi@cdmx.gob.mx



**RELACIÓN DE CUENTAS
BANCARIAS
PRODUCTIVAS
ESPECÍFICAS EN DONDE
SE DEPOSITARON LOS
RECURSOS FEDERALES
TRANSFERIDOS**



02PDAV COMISIÓN EJECUTIVA DE ATENCIÓN A VÍCTIMAS DE LA CIUDAD DE MÉXICO
RELACIÓN DE CUENTAS BANCARIAS PRODUCTIVAS ESPECÍFICAS
PERIODO 2023

FONDO, PROGRAMA O CONVENIO	DATOS DE LA INSTITUCIÓN BANCARIA	
	INSTITUCIÓN BANCARIA	NÚMERO DE LA CUENTA

NO APLICA

Subdirector de Administración y Finanzas

Rafael Facio López

Subdirector de Administración y Finanzas

Rafael Facio López

Comisionado Ejecutivo de Atención a Víctimas

Ernesto Alvarado Ruiz

Nota: Solo información de cuentas bancarias del ejercicio fiscal correspondiente.

La información consignada en este reporte es responsabilidad de la Unidad Ejecutora de Gasto, de conformidad a los Artículos 51, 154 y 155 de la Ley de Austeridad, Transparencia en Remuneraciones, Prestaciones y Ejercicio de Recursos de la Ciudad de México, la que servirá de base para la Integración de la Cuenta Pública 2023.

CTA_BAN_PROD

000001



RELACIÓN DE ESQUEMAS BURSÁTILES Y DE COBERTURAS FINANCIERAS



02PDAV COMISIÓN EJECUTIVA DE ATENCIÓN A VÍCTIMAS DE LA CIUDAD DE MÉXICO
RELACIÓN DE ESQUEMAS BURSÁTILES Y DE COBERTURAS FINANCIERAS

NO APLICA

Subdirector de Administración y Finanzas

Rafael Facio López

Subdirector de Administración y Finanzas

Rafael Facio López

Comisionado Ejecutivo de Atención a Víctimas

Ernesto Alvarado Ruiz

La información consignada en este reporte es responsabilidad de la Unidad Ejecutora de Gasto, de conformidad a los Artículos 51, 154 y 155 de la Ley de Austeridad, Transparencia en Remuneraciones, Prestaciones y Ejercicio de Recursos de la Ciudad de México, la que servirá de base para la integración de la Cuenta Pública 2023.

ESQ_BUR

CIUDAD INNOVADORA
Y DE DERECHOS

100001



ACUSE

Ciudad de México, a 19 de marzo de 2024
OFICIO NO. CEVICDMX/SAF/211/2024
ASUNTO: Cuenta Pública 2023

MTRO. GERARDO ALMONTE LÓPEZ
DIRECTOR GENERAL DE ARMONIZACIÓN CONTABLE Y
RENDICIÓN DE CUENTAS EN LA SUBSECRETARÍA DE EGRESOS
PRESENTE

En atención a su oficio SAF/SE/DGACyRC/0155/2024, de fecha 12 de enero del 2024 donde solicita diversa información para la integración de la Cuenta Pública de la Ciudad de México correspondiente al ejercicio fiscal 2023, al respecto anexo la información que a continuación se indica:

Información Presupuestal Programática

- **Formatos LDF Paraestatal**
- **Formatos LGCD Paraestatal**
- **Norma Local Paraestatal**

Lo anterior con la finalidad de dar cumplimiento en tiempo y forma

Sin más por el momento, reitero mis más finas atenciones para USTED y la institución que representa.

Atentamente,

EL SUBDIRECTOR DE ADMINISTRACIÓN Y FINANZAS



L.C.P. RAFAEL FACIO LÓPEZ



C.c.e. Mtra. Luz Elena González Escobar. - Secretaria de Administración y Finanzas en la Ciudad de México
Lic. Ernesto Alvarado Ruiz. - Titular de la Comisión Ejecutiva de Atención a Víctimas en la Ciudad de México.

1284



MATRIZ DE CONTROL DEL INFORME DE LA CUENTA PÚBLICA 2023					
Unidad Responsable del Gasto: (1)		02 PDV COMISIÓN EJECUTIVA DE ATENCIÓN A VÍCTIMAS DE LA CIUDAD DE MÉXICO			
Fecha de Elaboración: (2)		18 DE MARZO DE 2024			
Formato (3)	Nombre (3)	Entregable(4)			
		Formatos Físicos		Medio Magnético	
		Aplica	No Aplica	Excel	Pdf
CARÁTULA	CARATULA DEL INFORME	X		X	X
ECG	EGRESOS POR CAPITULO DE GASTO	X		X	X
E-RPR	EGRESOS CON RECURSOS PROPIOS		X		
E-RFI	EGRESOS CON RECURSOS FISCALES	X		X	X
E-RCR	EGRESOS CON RECURSOS DE CRÉDITO		X		
E-RFE	EGRESOS CON RECURSOS FEDERALES	X		X	X
AP-PP	AVANCE PRESUPUESTAL POR PROGRAMA PRESUPUESTARIO	X		X	X
SAP	PROGRAMAS QUE OTORGAN SUBSIDIOS Y APOYOS A LA POBLACIÓN		X		
ADS	AYUDAS, DONATIVOS Y SUBSIDIOS		X		
REA	REMANENTES DE EJERCICIOS ANTERIORES		X		
AP	ADECUACIONES PRESUPUESTALES	X		X	X
R-RAMA	RECURSOS RESULTADO DE LA APLICACIÓN DE MEDIDAS DE AUSTERIDAD		X		
AR-DH	ACCIONES REALIZADAS EN MATERIA DE DERECHOS HUMANOS		X		

Elaboró (6):

L.C.P. RAFAEL FACIO LÓPEZ
SUBDIRECTOR DE ADMINISTRACIÓN Y FINANZAS

Autorizó (7):

LIC. ERNESTO ALVARADO RUIZ
COMISIONADO EJECUTIVO DE ATENCIÓN A VÍCTIMAS



02PDAV COMISIÓN EJECUTIVA DE ATENCIÓN A VICTIMAS DE LA CIUDAD DE MÉXICO

INFORME DE CUENTA PÚBLICA
2023

Titular: ²⁾

LIC. ERNESTO ALVARADO RUIZ
COMISIONADO EJECUTIVO DE ATENCIÓN A

Responsable: ³⁾

L.C.P. RAFAEL FACIO LÓPEZ
SUBDIRECTOR DE ADMINISTRACIÓN Y FINANZAS

002



ECG Egresos por Capítulo de Gasto									
Unidad Responsable del Gasto: (1)		02PDAV COMISIÓN EJECUTIVA DE ATENCIÓN A VÍCTIMAS DE LA CIUDAD DE MÉXICO							
Capítulo (2)	Presupuesto (Pesos con dos decimales) (3)						Importe de la Variación (4)	Explicaciones a las Variaciones:	
	Aprobado	Modificado	Comprometido	Devengado	Ejercido	Pagado	[d-a]	A) Del devengado respecto del aprobado. (5)	
	[a]	[b]	[c]	[d]	[e]	[f]	[d-b]	B) Del devengado respecto del modificado. (6)	
Gasto Corriente	37,396,418.00	41,256,471.37	41,256,471.37	41,256,471.37	41,256,471.37	41,256,471.37			
1000	15,131,997.00	16,146,986.23	16,146,986.23	16,146,986.23	16,146,986.23	16,146,986.23	1,014,989.23	A) LA VARIACION RADICA EN QUE LOS RECURSOS AUMENTARON DEBIDO AL DEFICIT DE ORIGEN PARA EL PAGO DE LA NÓMINA DE PERSONAL DE ESTRUCTURA Y TECNICO OPERATIVO QUE COADYUVAR EN ESTA COMISION, ASÍ COMO PARA CUBRIR EL PAGO DE AGUINALDO EN UNA SOLA EXHIBICIÓN.	
							0.00	B) No existe variación	
2000	607,663.00	402,789.45	402,789.45	402,789.45	402,789.45	402,789.45	-204,873.55	A) LA VARIACIÓN RADICA EN QUE SE OPTIMIZARON LOS RECURSOS PARA ATENDER LAS NECESIDADES PROPIAS DE LA OPERACIÓN, LO CUAL GENERÓ QUE HUBIERA DISPONIBLES EN DICHO CAPÍTULO.	
							0.00	B) No existe variación	
3000	6,655,758.00	5,875,439.67	5,875,439.67	5,875,439.67	5,875,439.67	5,875,439.67	-780,318.33	A) LA VARIACIÓN RADICA EN QUE SE OPTIMIZARON LOS RECURSOS PARA ATENDER LAS NECESIDADES PROPIAS DE LA OPERACIÓN, LO CUAL GENERÓ QUE HUBIERA DISPONIBLES EN DICHO CAPÍTULO. CABE MENCIONAR QUE EL PAGO CONSOLIDADO DE SERVICIO DE VIGILANCIA FUE ABSORBIDO POR LA SECRETARÍA DE GOBIERNO Y EN LO REFERENTE A SERVICIOS PROFESIONALES NO SE PUDO DEVENGAR EL RECURSO DISPONIBLE DEBIDO A LA VALIDACIÓN PRESUPUESTAL DEL EJERCICIO FISCAL 2023.	
							0.00	B) No existe variación	
4000	15,000,000.00	18,831,256.02	18,831,256.02	18,831,256.02	18,831,256.02	18,831,256.02	3,831,256.02	A) SE DOTARON DE RECURSOS AL FIDEICOMISO PÚBLICO NUMERO F/4113635 DENOMINADO "FONDO DE AYUDA, ASISTENCIA Y REPARACIÓN INTEGRAL DE LA CIUDAD DE MÉXICO", PARA EL PAGO DE GASTOS DE AYUDA INMEDIATA, ATENCIÓN Y REHABILITACIÓN PREVISTOS Y ASISTENCIA O REPARACIÓN INTEGRAL, EN LOS TERMINOS DE LA LEY GENERA DE VÍCTIMAS, ASÍ COMO EN LA LEY DE VÍCTIMAS PARA LA CIUDAD DE MÉXICO Y CONFORME A LA REGLAMENTACIÓN APLICABLE.	
7000	1,000.00						0.00	B) No existe variación	
8000							-1,000.00	A) NO SE PRESENTARON CONTINGENCIAS	
9000								B) No existe variación	
Gasto de Capital									
1000							(4)	A) (5)	
2000							(4)	B) (6)	

el

300




ECG Egresos por Capítulo de Gasto									
Unidad Responsable del Gasto: (1)			02PDAV COMISIÓN EJECUTIVA DE ATENCIÓN A VÍCTIMAS DE LA CIUDAD DE MÉXICO						
Capítulo (2)	Presupuesto (Pesos con dos decimales) (3)						Importe de la Variación (4)	Explicaciones a las Variaciones:	
	Aprobado	Modificado	Comprometido	Devengado	Ejercido	Pagado	[d-a]	A) Del devengado respecto del aprobado. (5)	
	[a]	[b]	[c]	[d]	[e]	[f]	[d-b]	B) Del devengado respecto del modificado. (6)	
3000									
4000									
5000									
6000									
7000									
Total URG	37,396,418.00	41,256,471.37	41,256,471.37	41,256,471.37	41,256,471.37	41,256,471.37			

Elaboró: (7)


L.C.P. RAFAEL FACIO LÓPEZ
SUBDIRECTOR DE ADMINISTRACIÓN Y FINANZAS

Autorizó: (8)


LIC. ERNESTO ALVARADO RUIZ
COMISIONADO EJECUTIVO DE ATENCIÓN A VÍCTIMAS

700,




E-RPR Egresos con Recursos Propios								
Unidad Responsable del Gasto: (1)		02PDAV COMISIÓN EJECUTIVA DE ATENCIÓN A VÍCTIMAS DE LA CIUDAD DE MÉXICO						
Área Funcional		Denominación PP	Presupuestal (Pesos con dos decimales)					
FI-F-SF-AI	PP		Aprobado	Modificado	Comprometido	Devengado	Ejercido	Pagado
(2)	(2)	(3)	(4)	(4)	(4)	(4)	(4)	(4)
NO APLICA								
		Total URG	(4)	(4)	(4)	(4)	(4)	(4)

Elaboró: (5)


L.C.P. RAFAEL FACIO LÓPEZ
SUBDIRECTOR DE ADMINISTRACIÓN Y FINANZAS

Autorizó: (6)


LIC. ERNESTO ALVARADO RUIZ
COMISIONADO EJECUTIVO DE ATENCIÓN A VÍCTIMAS

500




E-RFI Egresos con Recursos Fiscales								
Unidad Responsable del Gasto: (1)			02PDAV COMISIÓN EJECUTIVA DE ATENCIÓN A VÍCTIMAS DE LA CIUDAD DE MÉXICO					
Área Funcional		Denominación PP	Presupuestal (Pesos con dos decimales)					
FI-F-SF-AI	PP		Aprobado	Modificado	Comprometido	Devengado	Ejercido	Pagado
(2)	(2)	(3)	(4)	(4)	(4)	(4)	(4)	(4)
173261	E109	APOYO INTEGRAL A VÍCTIMAS	22,263,421	25,109,485	25,109,485	25,109,485	25,109,485.14	25,109,485.14
173313	M001	ACTIVIDADES DE APOYO ADMINISTRATIVO	15,131,997	16,146,986	16,146,986	16,146,986	16,146,986.23	16,146,986.23
173298	M002	PROVISIONES PARA CONTINGENCIAS	1,000	-	-	-	-	-
Total URG			37,396,418.00	41,256,471.37	41,256,471.37	41,256,471.37	41,256,471.37	41,256,471.37

Elaboró: (5)


L.C.P. RAFAEL FACIO LÓPEZ
SUBDIRECTOR DE ADMINISTRACIÓN Y FINANZAS

Autorizó: (6)


LIC. ERNESTO ALVARADO RUIZ
COMISIONADO EJECUTIVO DE ATENCIÓN A VÍCTIMAS




E-RCR Egresos con Recursos de Crédito									
Unidad Responsable del Gasto: (1) 02PDAV COMISIÓN EJECUTIVA DE ATENCIÓN A VÍCTIMAS DE LA CIUDAD DE MÉXICO									
Área Funcional		Py	Denominación Py	Presupuestal (Pesos con dos decimales)					
FI-F-SF-AI	PP			Aprobado	Modificado	Comprometido	Devengado	Ejercido	Pagado
(2)	(2)	(3)	(4)	(5)	(5)	(5)	(5)	(5)	(5)
NO APLICA									
			Total URG	(5)	(5)	(5)	(5)	(5)	(5)

Elaboró: (6)


L.C.P. RAFAEL FACIO LÓPEZ
SUBDIRECTOR DE ADMINISTRACIÓN Y FINANZAS

Autorizó: (7)


LIC. ERNESTO ALVARADO RUIZ
COMISIONADO EJECUTIVO DE ATENCIÓN A VÍCTIMAS

1007



E-RFE EGRESOS CON RECURSOS FEDERALES

Unidad Responsable de Gasto: (1) 02PDAV COMISIÓN EJECUTIVA DE ATENCIÓN A VÍCTIMAS DE LA CIUDAD DE MÉXICO

Fondo: (2)

R E S U L T A D O S

Presupuesto (Pesos con dos decimales) (3)						Avance % (4)			
Aprobado	Modificado	Comprometido	Devengado	Ejercido	Pagado	(Devengado / Aprobado)*100	(Devengado / Modificado)*100	(Ejercido / Aprobado)*100	(Ejercido / Modificado)*100

Explicación a la Variación del Presupuesto Devengado respecto del Modificado: (5)

NO APLICA

Principales Acciones Realizadas con Recursos de Origen Federal: (6)

3001



SAP PROGRAMAS QUE OTORGAN SUBSIDIOS Y APOYOS A LA POBLACIÓN

Unidad Responsable de Gasto: (1)

02 PDAV COMISIÓN EJECUTIVA DE ATENCIÓN A VÍCTIMAS DE LA CIUDAD DE MÉXICO

Área Funcional (2)	Denominación del Programa ^{1/} (3)	Fecha de Publicación de Reglas de Operación (4)	Alcaldía (5)	Colonia (6)	Beneficiarios		Presupuesto (Pesos con dos decimales) (9)			
					Tipo (7)	Total (8)	Aprobado	Modificado	Ejercido	
FI-F-SF-AI-PP										
NO APLICA										
	TOTAL URG	(10)								

1/ Se refiere a programas que cuentan con reglas de operación publicadas en la Gaceta Oficial de la Ciudad de México.

[Firma]
10



REA Remanentes de Ejercicios Anteriores

Unidad Responsable del Gasto: (1) 02 PDAV COMISIÓN EJECUTIVA DE ATENCIÓN A VÍCTIMAS DE LA CIUDAD DE MÉXICO

FI/F (2)	Año del Recurso (3)	MONTO (Pesos con dos decimales)			Fuente de Financiamiento (7)	Destino del Gasto (8)
		Remanente (4)	Rendimientos Financieros (5)	Ejercido (6)		
NO APLICA						
Total URG		(9)	(9)	(9)		

Elaboró: (10)

L.C.F. RAFAEL FACIO LÓPEZ
SUBDIRECTOR DE ADMINISTRACIÓN Y FINANZAS

Autorizó: (11)

LIC. ERNESTO ALVARADO RUIZ
COMISIONADO EJECUTIVO DE ATENCIÓN A VÍCTIMAS

000012



AP ADECUACIONES PRESUPUESTALES

Unidad Responsable de Gasto: (1)

02 PDAV COMISIÓN EJECUTIVA DE ATENCIÓN A VÍCTIMAS DE LA CIUDAD DE MÉXICO

Presupuesto
(Pesos con dos decimales)

Aprobado (2)	Modificado (3)	Variación %: ((Modificado/Aprobado)-1)*100 (4)
37,396,418.00	41,256,471.37	10.3

Número de Afectación (5)	Destino del Gasto (6)	Ampliación (7)	Reducción (8)	Causas de las Adecuaciones al Presupuesto (9)	Impacto al Cumplimiento de Metas (10)
11030	'00 GASTO NORMAL	3,900,000.00	0.00	Resultado necesario dotar de recursos al Fideicomiso público numero F/4113635 denominado "Fondo de Ayuda, Asistencia y Reparación Integral de la Ciudad de México", toda vez que la Ley de Víctimas de la Ciudad de México mandata en su artículo 152, la creación y operación del Fondo de Ayuda, Asistencia y Reparación Integral de la Ciudad de México, el cual tiene por objeto brindar los recursos necesarios para la ayuda, asistencia y reparación integral de las víctimas; en concordancia con los artículos 156 y 158 que señalan que los recursos del fondo en comento serán administrados y operados por la Comisión Ejecutiva de Atención a Víctimas, a través de un fideicomiso público, para otorgar gastos de ayuda inmediata, atención y rehabilitación previstos y asistencia o reparación integral, en los terminos de la ley general, de la ley local de Víctimas y conforme a la	El presente movimiento no modifica las metas físicas programadas.

[Firma]
000013



AP ADECUACIONES PRESUPUESTALES					
Unidad Responsable de Gasto: (1)		02 PDAV COMISIÓN EJECUTIVA DE ATENCIÓN A VÍCTIMAS DE LA CIUDAD DE MÉXICO			
Presupuesto (Pesos con dos decimales)					
Aprobado (2)	Modificado (3)	Variación %: ((Modificado/Aprobado)-1)*100 (4)			
37,396,418.00	41,256,471.37	10.3			
Número de Afectación (5)	Destino del Gasto (6)	Ampliación (7)	Reducción (8)	Causas de las Adecuaciones al Presupuesto (9)	Impacto al Cumplimiento de Metas (10)
13115	'00 GASTO NORMAL		(68743.98)	Derivado del análisis realizado al de la partida presupuestal enunciada y una vez determinadas las necesidades reales de operación de este organismo público descentralizado, se determinó que existen recursos que no serán utilizados en su totalidad en el periodo presente y que por lo tanto son susceptibles de ser devueltos mediante afectación presupuestal reducción líquida, lo anterior con la finalidad de eficientar el gasto operativo y dar cobertura oportuna a las necesidades de operación de la Comisión Ejecutiva de Atención a Víctimas de la Ciudad de México	El presente movimiento no modifica las metas físicas programadas.
14516	'00 GASTO NORMAL	1,161,218.36		A efecto de contar con los recursos suficientes en las partidas presupuestales de referencia, para estar en posibilidades de gestionar los compromisos relacionados con la Nomina de de la quincena 23 y 24 del personal de estructura y tecnico operativo adscrito a la Comisión Ejecutiva	El presente movimiento no modifica las metas físicas programadas.
14828	00 GASTO NORMAL Y 01 APORTACIONES ISSSTE (PARTIDAS 1411) Y FOVISSSTE (1421). ASEGURADORA HIDALGO 1441 PGJ MINISTERIOS PÚBLICO	177,565.01		A efecto de contar con los recursos suficientes en las partidas presupuestales de referencia, para estar en posibilidades de gestionar los compromisos relacionados con las aportaciones de las quincenas 22, 23 y 24, así como el seguro de vida del mes de diciembre del personal adscrito a la Comisión Ejecutiva de Atención a Víctimas de la	El presente movimiento no modifica las metas físicas programadas.




AP ADECUACIONES PRESUPUESTALES					
Unidad Responsable de Gasto: (1)		02 PDAV COMISIÓN EJECUTIVA DE ATENCIÓN A VÍCTIMAS DE LA CIUDAD DE MÉXICO			
Presupuesto (Pesos con dos decimales)					
Aprobado (2)		Modificado (3)		Variación %: ((Modificado/Aprobado)-1)*100 (4)	
37,396,418.00		41,256,471.37		10.3	
Número de Afectación (5)	Destino del Gasto (6)	Ampliación (7)	Reducción (8)	Causas de las Adecuaciones al Presupuesto (9)	Impacto al Cumplimiento de Metas (10)
15081	18 PRESTACIONES DE FIN DE AÑO	259,882.16		A efecto de contar con los recursos suficientes en las partida presupuestal de referencia, para estar en posibilidades de gestionar los compromisos relacionados con los vales de fin de año del personal adscrito a la Comisión Ejecutiva de Atención a Víctimas de la SEMAR.	El presente movimiento no modifica las metas físicas programadas.
16394	00 GASTO NORMAL, 79 PROYECTO MULTIANUAL, 89		(989259.)	Lo anterior, con fundamento en el apartado 2 "Afectaciones Programático-Presupuestarias", Numeral B, inciso c, de la circular de cierre SAF/SE/014/2023, de fecha 02 de octubre de 2023, asimismo, a fin de llevar a cabo un cierre ordenado del ejercicio 2023.	El presente movimiento no modifica las metas físicas programadas.

Elaboró: (11)


L.C.P. RAFAEL FACIO LÓPEZ
SUBDIRECTOR DE ADMINISTRACIÓN Y FINANZAS

Autorizó: (12)


LIC. ERNESTO ALVARADO RUIZ
COMISIONADO EJECUTIVO DE ATENCIÓN A VÍCTIMAS

000015



R-RAMA RECURSOS RESULTADO DE LA APLICACIÓN DE MEDIDAS DE AUSTERIDAD

Unidad Responsable de Gasto: (1)

02 PDAV COMISIÓN EJECUTIVA DE ATENCIÓN A VÍCTIMAS DE LA CIUDAD DE MÉXICO

Capítulo (2)	Concepto (2)	Recursos Derivados de la Aplicación de las Medidas de Austeridad (LATRPERCDMX)		
		Origen (3)	Monto (4)	Destino de los Recursos (5)

NO APLICA

Elaboró: (6)

L.C.P. RAFAEL FACIO LÓPEZ
SUBDIRECTOR DE ADMINISTRACIÓN Y FINANZAS

Autorizó: (7)

LIC. ERNESTO ALVARADO RUIZ
COMISIONADO EJECUTIVO DE ATENCIÓN A VÍCTIMAS

910000



AR-DH ACCIONES REALIZADAS EN MATERIA DE DERECHOS HUMANOS											
Unidad Responsable del Gasto: (1)		02 PDAV COMISIÓN EJECUTIVA DE ATENCIÓN A VÍCTIMAS DE LA CIUDAD DE MÉXICO									
PLANTEAMIENTO DE LA PROBLEMÁTICA Y OBJETIVO											
Diagnóstico (2):											
(Situación Actual en Materia de Derechos Humanos)											
Problemática: (3)											
Causas: (4)											
Efectos: (5)											
Objetivo: (6)											
Área Funcional (FF-SF-AI-PP) (7)	Denominación PP (8)	NO APLICA			Presupuestal (Pesos con dos decimales) (9)			Sub Sub Eje (10)			
					Original	Modificado	Ejercido				
Eje (10)	Sub Eje (10)										
VINCULACIÓN A ENFOQUE DIFERENCIAL DE DERECHOS HUMANOS Y CARACTERIZACIÓN DE LA POBLACIÓN ATENDIDA											
Acción Específica (11)											
Monto Presupuestal Designado para la Acción Específica en Materia de Derechos Humanos (12)			Avance Físico % (13)			Unidad de Medida (14)	Constitución Política de la Ciudad de México			Acción Gubernamental (18)	Identificación de Acciones (19)
Original	Modificado	Ejercido	Original	Modificado	Alcanzado		Precepto Constitucional (15)	ID (16)	Derecho (17)		
Población						Tipo de Acción (22)					
Demarcación Territorial (20)		Tipo de Población (21)				Directa			Indirecta		

Handwritten signature and date
 000017



AR-DH ACCIONES REALIZADAS EN MATERIA DE DERECHOS HUMANOS

Unidad Responsable del Gasto: (1)

02 PDAV COMISIÓN EJECUTIVA DE ATENCIÓN A VÍCTIMAS DE LA CIUDAD DE MÉXICO

Población Beneficiaria
(Requisitar solo en caso de tipo de Acción Directa)
(23)

Grupo Etario	Hombre	Mujer	Otro	Total
Niñez				
Adolescentes				
Jóvenes				
Personas Mayores				
Población General				

Acciones Realizadas
(24)

Elaboró: (25)

L.C.P. RAFAEL FACIO LÓPEZ
SUBDIRECTOR DE ADMINISTRACIÓN Y FINANZAS

Autorizó: (26)

LIC. ERNESTO ALVARADO RUIZ
COMISIONADO EJECUTIVO DE ATENCIÓN A VÍCTIMAS

810000



UNIDAD RESPONSABLE DEL GASTO 02 PDAV COMISIÓN EJECUTIVA DE ATENCIÓN A VÍCTIMAS DE LA CIUDAD DE MÉXICO
INFORME ANALÍTICO DE OBLIGACIONES DIFERENTES DE FINANCIAMIENTOS - LDF
DEL 1 DE ENERO AL 31 DE DICIEMBRE DE 2023
(PESOS)

DENOMINACIÓN DE LAS OBLIGACIONES DIFERENTES DE FINANCIAMIENTO	FECHA DEL CONTRATO	FECHA DE INICIO DE OPERACIÓN DEL PROYECTO	FECHA DE VENCIMIENTO	MONTO DE LA INVERSIÓN PACTADO	PLAZO PACTADO	MONTO PROMEDIO MENSUAL DEL PAGO DE LA CONTRAPRESTACIÓN	MONTO PROMEDIO MENSUAL DEL PAGO DE LA CONTRAPRESTACIÓN AL PAGO DE INVERSIÓN	MONTO PAGADO DE LA INVERSIÓN AL 31 DE DICIEMBRE DE 2023	MONTO PAGADO DE LA INVERSIÓN ACTUALIZADO AL 31 DE DICIEMBRE DE 2023	SALDO PENDIENTE POR PAGAR DE LA INVERSIÓN AL 31 DE DICIEMBRE DE 2023
Asociaciones Público Privadas (App's)				0		0	0	0	0	0
App 1				0		0	0	0	0	0
App 2				0		0	0	0	0	0
App 3				0		0	0	0	0	0
APPxx				0		0	0	0	0	0
Otros Instrumentos				0		0	0	0	0	0
Otro Instrumento 1				0		0	0	0	0	0
Otro Instrumento 2				0		0	0	0	0	0
Otro Instrumento 3				0		0	0	0	0	0
Otro Instrumento XX				0		0	0	0	0	0
Total de Obligaciones Diferentes de Financiamiento				0		0	0	0	0	0

NO APLICA

Elaboró: 
L.C.P. RAFAEL FACIO LÓPEZ
SUBDIRECTOR DE ADMINISTRACIÓN Y FINANZAS

Autorizó: 
LIC. ERNESTO ALVARADO RUIZ
COMISIONADO EJECUTIVO DE ATENCIÓN A VÍCTIMAS

La información consignada en este reporte es responsabilidad de la Unidad Ejecutora de Gasto, de conformidad a los Artículos 51, 154 y 155 de la Ley de Austeridad, Transparencia en Remuneraciones, Prestaciones y Ejercicio de Recursos de la Ciudad de México, la que servirá de base para la integración de la Cuenta Pública 2023.

FORMATO 3

000019



UNIDAD RESPONSABLE DEL GASTO 02 PDAV COMISIÓN EJECUTIVA DE ATENCIÓN A VÍCTIMAS DE LA CIUDAD DE MÉXICO

BALANCE PRESUPUESTARIO - LDF

Del 1 de enero al 31 de diciembre de 2023

(Pesos)

Concepto	Estimado/Aprobado	Devengado	Recaudado/Pagado
A. Ingresos Totales (A = A1 + A2 + A3)	37,396,418.00	41,256,471.37	41,256,471.37
A1. Ingresos de Libre Disposición	37,396,418.00	41,256,471.37	41,256,471.37
A2. Transferencias Federales Etiquetadas			
A3. Financiamiento Neto			
B. Egresos Presupuestarios (B = B1 + B2)	37,396,418.00	41,256,471.37	41,256,471.37
B1. Gasto No Etiquetado (sin incluir Amortización de la Deuda Pública)	37,396,418.00	41,256,471.37	41,256,471.37
B2. Gasto Etiquetado (sin incluir Amortización de la Deuda Pública)			
C. Remanentes del Ejercicio Anterior (C = C1 + C2)	-	-	-
C1. Remanentes de Ingresos de Libre Disposición aplicados en el periodo			
C2. Remanentes de Transferencias Federales Etiquetadas aplicados en el periodo			
I. Balance Presupuestario (I = A - B + C)	-	-	-
II. Balance Presupuestario sin Financiamiento Neto (II = I - A3)	-	-	-
III. Balance Presupuestario sin Financiamiento Neto y sin Remanentes del Ejercicio Anterior (III = II - C)	-	-	-

Concepto	Aprobado	Devengado	Pagado
E. Intereses, Comisiones y Gastos de la Deuda (E = E1 + E2)	-	-	-
E1. Intereses, Comisiones y Gastos de la Deuda con Gasto No Etiquetado			
E2. Intereses, Comisiones y Gastos de la Deuda con Gasto Etiquetado			
IV. Balance Primario (IV = III + E)	-	-	-

Concepto	Estimado/Aprobado	Devengado	Recaudado/Pagado
F. Financiamiento (F = F1 + F2)	-	-	-
F1. Financiamiento con Fuente de Pago de Ingresos de Libre Disposición			
F2. Financiamiento con Fuente de Pago de Transferencias Federales Etiquetadas			
G. Amortización de la Deuda (G = G1 + G2)	-	-	-
G1. Amortización de la Deuda Pública con Gasto No Etiquetado			
G2. Amortización de la Deuda Pública con Gasto Etiquetado			
A3. Financiamiento Neto (A3 = F - G)	-	-	-

Concepto	Estimado/Aprobado	Devengado	Recaudado/Pagado
A1. Ingresos de Libre Disposición	37,396,418.00	41,256,471.37	41,256,471.37
A3.1 Financiamiento Neto con Fuente de Pago de Ingresos de Libre Disposición (A3.1 = F1 - G1)	-	-	-
F1. Financiamiento con Fuente de Pago de Ingresos de Libre Disposición			
G1. Amortización de la Deuda Pública con Gasto No Etiquetado			
B1. Gasto No Etiquetado (sin incluir Amortización de la Deuda Pública)	37,396,418.00	41,256,471.37	41,256,471.37
C1. Remanentes de Ingresos de Libre Disposición aplicados en el periodo			
V. Balance Presupuestario de Recursos Disponibles (V = A1 + A3.1 - B1 + C1)	-	-	-
VI. Balance Presupuestario de Recursos Disponibles sin Financiamiento Neto (VI = V - A3.1)	-	-	-
A2. Transferencias Federales Etiquetadas			
A3.2 Financiamiento Neto con Fuente de Pago de Transferencias Federales Etiquetadas (A3.2 = F2 - G2)			
F2. Financiamiento con Fuente de Pago de Transferencias Federales Etiquetadas			
G2. Amortización de la Deuda Pública con Gasto Etiquetado			
B2. Gasto Etiquetado (sin incluir Amortización de la Deuda Pública)			
C2. Remanentes de Transferencias Federales Etiquetadas aplicados en el periodo			
VII. Balance Presupuestario de Recursos Etiquetados (VII = A2 + A3.2 - B2 + C2)	-	-	-
VIII. Balance Presupuestario de Recursos Etiquetados sin Financiamiento Neto (VIII = VII - A3.2)	-	-	-

Elaboró:

000000

L.C.P. RAFAEL FACIO LÓPEZ
SUBDIRECTOR DE ADMINISTRACIÓN Y FINANZAS

Autorizó:

LIC. ERNESTO ALVARADO P****
COMISIONADO EJECUTIVO DE ATENC



UNIDAD RESPONSABLE DEL GASTO 02 PDAV COMISIÓN EJECUTIVA DE ATENCIÓN A VÍCTIMAS DE LA CIUDAD DE MÉXICO
ESTADO ANALÍTICO DE INGRESOS DETALLADO - LDF
DEL 1 DE ENERO AL 31 DE DICIEMBRE DE 2023
(PESOS)

CONCEPTO	INGRESO					
	ESTIMADO	AMPL./ (REDUC.)	MODIFICADO	DEVENGADO	RECAUDADO	DIFERENCIA
INGRESOS DE LIBRE DISPOSICIÓN						
Impuestos	0	0	0	0	0	0
Cuotas y Aportaciones de Seguridad Social	0	0	0	0	0	0
Contribuciones de Mejoras	0	0	0	0	0	0
Derechos	0	0	0	0	0	0
Productos	0	0	0	0	0	0
Aprovechamientos	0	0	0	0	0	0
Ingresos por Venta de Bienes y Prestación de Servicios	0	0	0	0	0	0
Participaciones	0	0	0	0	0	0
Fondo General de Participaciones	0	0	0	0	0	0
Fondo de Fomento Municipal	0	0	0	0	0	0
Fondo de Fiscalización y Recaudación	0	0	0	0	0	0
Fondo de Compensación	0	0	0	0	0	0
Fondo de Extracción de Hidrocarburos	0	0	0	0	0	0
Impuesto Especial sobre Producción y Servicios	0	0	0	0	0	0
0.136% de la Recaudación Federal Participable	0	0	0	0	0	0
3.17% Sobre Extracción de Petróleo	0	0	0	0	0	0
Gasolinas y Diesel	0	0	0	0	0	0
Fondo del Impuesto Sobre la Renta	0	0	0	0	0	0
Fondo de Estabilización de los Ingresos de las Entidades Federativas	0	0	0	0	0	0
Incentivos Derivados de la Colaboración Fiscal	0	0	0	0	0	0
Tenencia o Uso de Vehículos	0	0	0	0	0	0
Fondo de Compensación ISAN	0	0	0	0	0	0
Impuesto sobre Automóviles Nuevos	0	0	0	0	0	0
Fondo de Compensación de Repecos-intermedios	0	0	0	0	0	0
Otros Incentivos Económicos	0	0	0	0	0	0
Transferencias y Asignaciones	0	0	0	0	0	0
Convenios	0	0	0	0	0	0
Otros Convenios y Subsidios	0	0	0	0	0	0
Otros Ingresos de Libre Disposición	37,396,418	3,860,053	41,256,471	41,256,471	41,256,471	3,860,053
Participaciones en Ingresos Locales	37,396,418	3,860,053	41,256,471	41,256,471	41,256,471	3,860,053
Otros Ingresos de Libre Disposición	0	0	0	0	0	0
Total de Ingresos de Libre Disposición	37,396,418	3,860,053	41,256,471	41,256,471	41,256,471	3,860,053
INGRESOS EXCEDENTES DE INGRESOS DE LIBRE DISPOSICIÓN						
3,860,053						
Transferencias Federales Etiquetadas						
Aportaciones	0	0	0	0	0	0
Fondo de Aportaciones para la Nómina Educativa y Gasto Operativo	0	0	0	0	0	0
Fondo de Aportaciones para los Servicios de Salud	0	0	0	0	0	0
Fondo de Aportaciones para la Infraestructura Social	0	0	0	0	0	0
Fondo de Aportaciones para el Fortalecimiento de los Municipios y de las Demarcaciones Territoriales del D.F.	0	0	0	0	0	0
Fondo de Aportaciones Múltiples	0	0	0	0	0	0
Fondo de Aportaciones para la Educación Tecnológica y de Adultos	0	0	0	0	0	0
Fondo de Aportaciones para la Seguridad Pública de los Estados y del D. F.	0	0	0	0	0	0
Fondo de Aportaciones para el Fortalecimiento de las Entidades Federativas	0	0	0	0	0	0
Convenios	0	0	0	0	0	0
Convenios de Protección Social en Salud	0	0	0	0	0	0
Convenios de Descentralización	0	0	0	0	0	0
Convenios de Reasignación	0	0	0	0	0	0
Otros Convenios y Subsidios	0	0	0	0	0	0
Fondos Distintos de Aportaciones	0	0	0	0	0	0
Fondo para Entidades Federativas y Municipios Productores de Hidrocarburos	0	0	0	0	0	0
Fondo Minero	0	0	0	0	0	0
Transferencias, Asignaciones, Subsidios y Subvenciones, y Pensiones y Jubilaciones	0	0	0	0	0	0
Otras Transferencias Federales Etiquetadas	0	0	0	0	0	0
Total de Transferencias Federales Etiquetadas	0	0	0	0	0	0
Ingresos Derivados de Financiamiento	0	0	0	0	0	0
Ingresos Derivados de Financiamiento	0	0	0	0	0	0
Total de Ingresos	37,396,418	3,860,053	41,256,471	41,256,471	41,256,471	3,860,053
Datos informativos						
1 Ingresos Derivados de Financiamiento con Fuente de Pago de Ingresos de Libre Disposición	0	0	0	0	0	0
2 Ingresos Derivados de Financiamiento con Fuente de Pago de Transferencias Federales Etiquetadas	0	0	0	0	0	0
3 Ingresos Derivados de Financiamiento	0	0	0	0	0	0

ELABORÓ

L.C.P. RAFAEL FACIO LOPEZ
SUBDIRECTOR DE ADMINISTRACIÓN Y FINANZAS

AUTORIZÓ

LIC. ERNESTO ALVARADO RUIZ
COMISIONADO EJECUTIVO DE ATENCIÓN A VÍCTIMAS

La información consignada en este reporte es responsabilidad de la Unidad Ejecutora de Gasto, de conformidad a los Artículos 51, 154 y 155 de la Ley de Austeridad, Transparencia en Remuneraciones, Prestaciones y Ejercicio de Recursos de la Ciudad de México, la que servirá de base para la integración de la Cuenta Pública 2023.



UNIDAD RESPONSABLE DEL GASTO 02 PDAV COMISIÓN EJECUTIVA DE ATENCIÓN A VÍCTIMAS DE LA CIUDAD DE MÉXICO
ESTADO ANALÍTICO DEL EJERCICIO DEL PRESUPUESTO DE EGRESOS DETALLADO - LDF
CLASIFICACIÓN POR OBJETO DEL GASTO (CAPÍTULO Y CONCEPTO)
DEL 1 DE ENERO AL 31 DE DICIEMBRE DE 2023
(PESOS)

CONCEPTO	EGRESO					
	APROBADO	AMPLIACIONES/(R EDUCIONES)	MODIFICADO	DEVENGADO	PAGADO	DIFERENCIA
GASTO NO ETIQUETADO	37,396,418	3,960,053	41,256,471	41,256,471	41,256,471	0
Servicios Personales	14,527,997	985,446	15,513,443	15,513,443	15,513,443	0
Remuneraciones al Personal de Carácter Permanente	3,226,560	381,552	3,608,112	3,608,112	3,608,112	0
Remuneraciones al Personal de Carácter Transitorio	0	0	0	0	0	0
Remuneraciones Adicionales y Especiales	2,355,300	445,939	2,831,239	2,831,239	2,831,239	0
Seguridad Social	1,497,600	(90,053)	1,407,547	1,407,547	1,407,547	0
Otras Prestaciones Sociales y Económicas	7,115,997	550,649	7,666,646	7,666,646	7,666,646	0
Previsiones	302,640	(302,640)	0	0	0	0
Pago de Estímulos a Servidores Públicos	0	0	0	0	0	0
Materiales y Suministros	607,663	(204,874)	402,789	402,789	402,789	0
Materiales de Admón., Emisión de Doc. y Art. Oficiales	270,000	(78,597)	191,433	191,433	191,433	0
Alimentos y Utensilios	80,000	(20,077)	59,923	59,923	59,923	0
Materias Primas y Mat. de Prod. y Comercialización	0	0	0	0	0	0
Materiales y Artículos de Construcción y de Reparación	25,575	(13,385)	12,190	12,190	12,190	0
Productos Químicos, Farmacéuticos y de Laboratorio	4,500	(2,116)	2,384	2,384	2,384	0
Combustibles, Lubricantes y Aditivos	120,000	(52,729)	67,271	67,271	67,271	0
Vestuario, Blancos, Prendas de Protección y Art. Dep.	0	0	0	0	0	0
Materiales y Suministros Para Seguridad	0	0	0	0	0	0
Herramientas, Refacciones y Accesorios Menores	107,588	(38,000)	69,588	69,588	69,588	0
Servicios Generales	7,159,758	(750,775)	6,508,983	6,508,983	6,508,983	0
Servicios Básicos	135,000	29,689	164,689	164,689	164,689	0
Servicios de Arrendamiento	354,938	(349,715)	5,223	5,223	5,223	0
Servicios Prof., Científicos, Téc. y Otros Servicios	5,759,820	(499,189)	5,260,331	5,260,331	5,260,331	0
Servicios Financieros, Bancarios y Comerciales	80,000	(10,999)	69,001	69,001	69,001	0
Servicios de Inst., Reparación, Mantto. y Conservación	230,000	67,166	297,166	297,166	297,166	0
Servicios de Comunicación Social y Publicidad	0	0	0	0	0	0
Servicios de Traslado y Viáticos	60,000	0	60,000	60,000	60,000	0
Servicios Oficiales	0	0	0	0	0	0
Otros Servicios Generales	640,000	12,572	652,572	652,572	652,572	0
Transf., Asig., Subsidios y Otras Ayudas	15,000,000	3,831,256	18,831,256	18,831,256	18,831,256	0
Transferencias Internas y Asignaciones al Sector Público	0	0	0	0	0	0
Transferencias al Resto del Sector Público	0	0	0	0	0	0
Subsidios y Subvenciones	0	0	0	0	0	0
Ayudas Sociales	0	0	0	0	0	0
Pensiones y Jubilaciones	0	0	0	0	0	0
Transferencias a Fideicomisos, Mandatos y Otros Análogos	15,000,000	3,831,256	18,831,256	18,831,256	18,831,256	0
Transferencias a la Seguridad Social	0	0	0	0	0	0
Donativos	0	0	0	0	0	0
Transferencias al Exterior	0	0	0	0	0	0
Bienes Muebles, Inmuebles e Intangibles	0	0	0	0	0	0
Mobiliario y Equipo de Administración	0	0	0	0	0	0
Mobiliario y Equipo Educativo y Recreativo	0	0	0	0	0	0
Equipo e Instrumental Médico y de Laboratorio	0	0	0	0	0	0
Vehículos y Equipo de Transporte	0	0	0	0	0	0
Equipo de Defensa y Seguridad	0	0	0	0	0	0
Maquinaria, Otros Equipos y Herramientas	0	0	0	0	0	0
Activos Biológicos	0	0	0	0	0	0
Bienes Inmuebles	0	0	0	0	0	0
Activos Intangibles	0	0	0	0	0	0
Inversión Pública	0	0	0	0	0	0
Obra Pública en Bienes de Dominio Público	0	0	0	0	0	0
Obra Pública en Bienes Propios	0	0	0	0	0	0
Proyectos Productivos y Acciones de Fomento	0	0	0	0	0	0
Inversiones Financieras y Otras Provisiones	1,000	(1,000)	0	0	0	0
Inversiones Para el Fomento de Actividades Productivas	0	0	0	0	0	0
Acciones y Participaciones de Capital	0	0	0	0	0	0
Compra de Títulos y Valores	0	0	0	0	0	0
Concesión de Préstamos	0	0	0	0	0	0
Inversiones en Fideicomisos, Mandatos y Otros Análogos	0	0	0	0	0	0
Fideicomiso de Desastres Naturales (Informativo)	0	0	0	0	0	0
Otras Inversiones Financieras	0	0	0	0	0	0
Provisiones para Contingencias y Otras erogaciones Esp.	1,000	(1,000)	0	0	0	0
Participaciones y Aportaciones	0	0	0	0	0	0
Participaciones	0	0	0	0	0	0
Aportaciones	0	0	0	0	0	0
Convenios	0	0	0	0	0	0
Deuda Pública	0	0	0	0	0	0
Amortización de la Deuda Pública	0	0	0	0	0	0
Intereses de la Deuda Pública	0	0	0	0	0	0
Comisiones de la Deuda Pública	0	0	0	0	0	0
Gastos de la Deuda Pública	0	0	0	0	0	0
Costo por Coberturas	0	0	0	0	0	0
Apoyos Financieros	0	0	0	0	0	0
Adeudos de Ejercicios Fiscales Anteriores (ADEFAS)	0	0	0	0	0	0

ELABORÓ

L.C.P. RAFAEL FACIO LÓPEZ
SUBDIRECTOR DE ADMINISTRACIÓN Y FINANZAS

AUTORIZÓ

LIC. ERNESTO ALVARADO RUIZ
COMISIONADO EJECUTIVO DE ATENCIÓN A VÍCTIMAS

La información consignada en este reporte es responsabilidad de la Unidad Ejecutora de Gasto, de conformidad a los Artículos 51, 104 y 105 de la Ley de Austeridad, Transparencia en Remuneraciones, Prestaciones y Ejercicio de Recursos de la Ciudad de México, la que servirá de base para la integración de la Cuenta Pública 2023.

Formato6a

000032



UNIDAD RESPONSABLE DEL GASTO 02 PDAV COMISIÓN EJECUTIVA DE ATENCIÓN A VÍCTIMAS DE LA CIUDAD DE MÉXICO
 ESTADO ANALÍTICO DEL EJERCICIO DEL PRESUPUESTO DE EGRESOS DETALLADO - LDF
 CLASIFICACIÓN POR OBJETO DEL GASTO (CAPÍTULO Y CONCEPTO)
 DEL 1 DE ENERO AL 31 DE DICIEMBRE DE 2023
 (PESOS)

CONCEPTO	EGRESO					
	APROBADO	AMPLIACIONES/(REDUCCIONES)	MODIFICADO	DEVENGADO	PAGADO	DIFERENCIA

GASTO ETIQUETADO	0	0	0	0	0	0
Servicios Personales	0	0	0	0	0	0
Remuneraciones al Personal de Carácter Permanente	0	0	0	0	0	0
Remuneraciones al Personal de Carácter Transitorio	0	0	0	0	0	0
Remuneraciones Adicionales y Especiales	0	0	0	0	0	0
Seguridad Social	0	0	0	0	0	0
Otras Prestaciones Sociales y Económicas	0	0	0	0	0	0
Previsiones	0	0	0	0	0	0
Pago de Estímulos a Servidores Públicos	0	0	0	0	0	0
Materiales y Suministros	0	0	0	0	0	0
Materiales de Admón., Emisión de Doc. y Art. Oficiales	0	0	0	0	0	0
Alimentos y Utensilios	0	0	0	0	0	0
Materias Primas y Mat. de Prod. y Comercialización	0	0	0	0	0	0
Materiales y Artículos de Construcción y de Reparación	0	0	0	0	0	0
Productos Químicos, Farmacéuticos y de Laboratorio	0	0	0	0	0	0
Combustibles, Lubricantes y Aditivos	0	0	0	0	0	0
Vestuario, Blancos, Prendas de Protección y Art. Dep.	0	0	0	0	0	0
Materiales y Suministros Para Seguridad	0	0	0	0	0	0
Herramientas, Refacciones y Accesorios Menores	0	0	0	0	0	0
Servicios Generales	0	0	0	0	0	0
Servicios Básicos	0	0	0	0	0	0
Servicios de Arrendamiento	0	0	0	0	0	0
Servicios Prof., Científicos, Téc. y Otros Servicios	0	0	0	0	0	0
Servicios Financieros, Bancarios y Comerciales	0	0	0	0	0	0
Servicios de Inst., Reparación, Mantto. y Conservación	0	0	0	0	0	0
Servicios de Comunicación Social y Publicidad	0	0	0	0	0	0
Servicios de Traslado y Viáticos	0	0	0	0	0	0
Servicios Oficiales	0	0	0	0	0	0
Otros Servicios Generales	0	0	0	0	0	0
Transf., Asig., Subsidios y Otras Ayudas	0	0	0	0	0	0
Transferencias Internas y Asignaciones al Sector Público	0	0	0	0	0	0
Transferencias al Resto del Sector Público	0	0	0	0	0	0
Subsidios y Subvenciones	0	0	0	0	0	0
Ayudas Sociales	0	0	0	0	0	0
Pensiones y Jubilaciones	0	0	0	0	0	0
Transferencias a Fideicomisos, Mandatos y Otros Análogos	0	0	0	0	0	0
Transferencias a la Seguridad Social	0	0	0	0	0	0
Donativos	0	0	0	0	0	0
Transferencias al Exterior	0	0	0	0	0	0
Bienes Muebles, Inmuebles e Intangibles	0	0	0	0	0	0
Mobiliario y Equipo de Administración	0	0	0	0	0	0
Mobiliario y Equipo Educativo y Recreativo	0	0	0	0	0	0
Equipo e Instrumental Médico y de Laboratorio	0	0	0	0	0	0
Vehículos y Equipo de Transporte	0	0	0	0	0	0
Equipo de Defensa y Seguridad	0	0	0	0	0	0
Maquinaria, Otros Equipos y Herramientas	0	0	0	0	0	0
Activos Biológicos	0	0	0	0	0	0
Bienes Inmuebles	0	0	0	0	0	0
Activos Intangibles	0	0	0	0	0	0
Inversión Pública	0	0	0	0	0	0
Obra Pública en Bienes de Dominio Público	0	0	0	0	0	0
Obra Pública en Bienes Propios	0	0	0	0	0	0
Proyectos Productivos y Acciones de Fomento	0	0	0	0	0	0
Inversiones Financieras y Otras Previsiones	0	0	0	0	0	0
Inversiones Para el Fomento de Actividades Productivas	0	0	0	0	0	0
Acciones y Participaciones de Capital	0	0	0	0	0	0
Compra de Títulos y Valores	0	0	0	0	0	0
Concesión de Préstamos	0	0	0	0	0	0
Inversiones en Fideicomisos, Mandatos y Otros Análogos	0	0	0	0	0	0
Fideicomiso de Desastres Naturales (Informativo)	0	0	0	0	0	0
Otras Inversiones Financieras	0	0	0	0	0	0
Provisiones para Contingencias y Otras Erogaciones Esp.	0	0	0	0	0	0
Participaciones y Aportaciones	0	0	0	0	0	0
Participaciones	0	0	0	0	0	0
Aportaciones	0	0	0	0	0	0
Convenios	0	0	0	0	0	0
Deuda Pública	0	0	0	0	0	0
Amortización de la Deuda Pública	0	0	0	0	0	0
Intereses de la Deuda Pública	0	0	0	0	0	0
Comisiones de la Deuda Pública	0	0	0	0	0	0
Gastos de la Deuda Pública	0	0	0	0	0	0
Costo por Coberturas	0	0	0	0	0	0
Apoyos Financieros	0	0	0	0	0	0
Adeudos de Ejercicios Fiscales Anteriores (ADEFAS)	0	0	0	0	0	0

TOTAL DE EGRESOS	37,396,418	3,860,053	41,256,471	41,256,471	41,256,471	0
-------------------------	-------------------	------------------	-------------------	-------------------	-------------------	----------

ELABORÓ

L.C.P. RAFAEL FACIO LÓPEZ
 SUBDIRECTOR DE ADMINISTRACIÓN Y FINANZAS

AUTORIZÓ

LIC. ERNESTO ALVARADO RUIZ
 COMISIONADO EJECUTIVO DE ATENCIÓN A VÍCTIMAS

Formato 6a

000023

La información consignada en este reporte es responsabilidad de la Unidad Ejecutora de Gasto, de conformidad a los Artículos 55, 58 y 130 de la Ley de Austeridad, Transparencia en Remuneraciones, Prácticas y Ejercicio de Recursos de la Ciudad de México, la que servirá de base para la integración de la Cuenta Pública 2023.



UNIDAD RESPONSABLE DEL GASTO 02 PDAV COMISIÓN EJECUTIVA DE ATENCIÓN A VÍCTIMAS DE LA CIUDAD DE MÉXICO
 ESTADO ANALÍTICO DEL EJERCICIO DEL PRESUPUESTO DE EGRESOS DETALLADO - LDF
 CLASIFICACIÓN ADMINISTRATIVA
 DEL 1 DE ENERO AL 31 DE DICIEMBRE DE 2023
 (PESOS)

CONCEPTO	EGRESO					
	APROBADO	AMPLIACIONES/ (REDUCCIONES)	MODIFICADO	DEVENGADO	PAGADO	DIFERENCIA
GASTO NO ETIQUETADO	37,396,418	3,860,053	41,256,471	41,256,471	41,256,471	0
ENT. PARAEST. Y FIDEICOM. NO EMP. Y NO FINANC.	37,396,418	3,860,053	41,256,471	41,256,471	41,256,471	0
INSTITUCIONES PÚBLICAS DE LA SEG. SOCIAL	0	0	0	0	0	0
ENT. PARAEST. EMP. NO FINANC. CON PART. EST. MAY.	0	0	0	0	0	0
GASTO ETIQUETADO	0	0	0	0	0	0
ENT. PARAEST. Y FIDEICOM. NO EMP. Y NO FINANC.	0	0	0	0	0	0
INSTITUCIONES PÚBLICAS DE LA SEG. SOCIAL	0	0	0	0	0	0
ENT. PARAEST. EMP. NO FINANC. CON PART. EST. MAY.	0	0	0	0	0	0
TOTAL DE EGRESOS	37,396,418	3,860,053	41,256,471	41,256,471	41,256,471	0

ELABORÓ

L.C.P. RAFAEL FACIO LÓPEZ
 SUBDIRECTOR DE ADMINISTRACIÓN Y FINANZAS

AUTORIZÓ

LIC. ERNESTO ALVARADO RUIZ
 COMISIONADO EJECUTIVO DE ATENCIÓN A VÍCTIMAS

Formato6b

000034

La información consignada en este informe es responsabilidad de la Unidad Ejecutora de Gasto, de conformidad a los Artículos 25, 26 y 28 de la Ley de Transparencia, Acceso a la Información Pública y Mecanismos de Protección y Defensa del Ciudadano de la Ciudad de México, la que servirá de base para la integración de la Cuenta Pública 2023.



UNIDAD RESPONSABLE DEL GASTO 02 PDAV COMISIÓN EJECUTIVA DE ATENCIÓN A VÍCTIMAS DE LA CIUDAD DE MÉXICO
 ESTADO ANALÍTICO DEL EJERCICIO DEL PRESUPUESTO DE EGRESOS DETALLADO - LDF
 CLASIFICACIÓN FUNCIONAL (FINALIDAD Y FUNCIÓN)
 DEL 1 DE ENERO AL 31 DE DICIEMBRE DE 2023
 (PESOS)

CONCEPTO	EGRESO					
	APROBADO	AMPLIACIONES/(R EDUCACIONES)	MODIFICADO	DEVENGADO	PAGADO	DIFERENCIA
GASTO NO ETIQUETADO	37,396,418	3,860,053	41,256,471	41,256,471	41,256,471	0
GOBIERNO	37,396,418	3,860,053	41,256,471	41,256,471	41,256,471	0
Legislación	0	0	0	0	0	0
Justicia	22,263,421	2,846,064	25,109,485	25,109,485	25,109,485	0
Coordinación de la Política de Gobierno	0	0	0	0	0	0
Relaciones Exteriores	0	0	0	0	0	0
Asuntos Financieros y Hacendarios	0	0	0	0	0	0
Seguridad Nacional	0	0	0	0	0	0
Asuntos de Orden Público y de Seguridad Interior	15,132,997	1,013,989	16,146,986	16,146,986	16,146,986	0
Otros Servicios Generales	0	0	0	0	0	0
DESARROLLO SOCIAL	0	0	0	0	0	0
Protección Ambiental	0	0	0	0	0	0
Vivienda y Servicios a la Comunidad	0	0	0	0	0	0
Salud	0	0	0	0	0	0
Recreación, Cultura y Otras Manifestaciones Sociales	0	0	0	0	0	0
Educación	0	0	0	0	0	0
Protección Social	0	0	0	0	0	0
Otros Asuntos Sociales	0	0	0	0	0	0
DESARROLLO ECONÓMICO	0	0	0	0	0	0
Asuntos Económicos, Comerciales y Laborales en General	0	0	0	0	0	0
Agropecuaria, Silvicultura, Pesca y Caza	0	0	0	0	0	0
Combustibles y Energía	0	0	0	0	0	0
Minería, Manufacturas y Construcción	0	0	0	0	0	0
Transporte	0	0	0	0	0	0
Comunicaciones	0	0	0	0	0	0
Turismo	0	0	0	0	0	0
Ciencia, Tecnología e Innovación	0	0	0	0	0	0
Otras Industrias y Otros Asuntos Económicos	0	0	0	0	0	0
OTRAS NO CLASIFICADAS EN FUNCIONES ANTERIORES	0	0	0	0	0	0
Transacciones de la Deuda Pública / Costo Financiero de la Deuda	0	0	0	0	0	0
Transf., Particip. y Aportaciones Entre Diferentes Niveles y Órdenes de Gobierno	0	0	0	0	0	0
Saneamiento del Sistema Financiero	0	0	0	0	0	0
Adeudos de Ejercicios Fiscales Anteriores	0	0	0	0	0	0
GASTO ETIQUETADO	0	0	0	0	0	0
GOBIERNO	0	0	0	0	0	0
Legislación	0	0	0	0	0	0
Justicia	0	0	0	0	0	0
Coordinación de la Política de Gobierno	0	0	0	0	0	0
Relaciones Exteriores	0	0	0	0	0	0
Asuntos Financieros y Hacendarios	0	0	0	0	0	0
Seguridad Nacional	0	0	0	0	0	0
Asuntos de Orden Público y de Seguridad Interior	0	0	0	0	0	0
Otros Servicios Generales	0	0	0	0	0	0
DESARROLLO SOCIAL	0	0	0	0	0	0
Protección Ambiental	0	0	0	0	0	0
Vivienda y Servicios a la Comunidad	0	0	0	0	0	0
Salud	0	0	0	0	0	0
Recreación, Cultura y Otras Manifestaciones Sociales	0	0	0	0	0	0
Educación	0	0	0	0	0	0
Protección Social	0	0	0	0	0	0
Otros Asuntos Sociales	0	0	0	0	0	0
DESARROLLO ECONÓMICO	0	0	0	0	0	0
Asuntos Económicos, Comerciales y Laborales en General	0	0	0	0	0	0
Agropecuaria, Silvicultura, Pesca y Caza	0	0	0	0	0	0
Combustibles y Energía	0	0	0	0	0	0
Minería, Manufacturas y Construcción	0	0	0	0	0	0
Transporte	0	0	0	0	0	0
Comunicaciones	0	0	0	0	0	0
Turismo	0	0	0	0	0	0
Ciencia, Tecnología e Innovación	0	0	0	0	0	0
Otras Industrias y Otros Asuntos Económicos	0	0	0	0	0	0
OTRAS NO CLASIFICADAS EN FUNCIONES ANTERIORES	0	0	0	0	0	0
Transacciones de la Deuda Pública / Costo Financiero de la Deuda	0	0	0	0	0	0
Transf., Particip. y Aportaciones Entre Diferentes Niveles y Órdenes de Gobierno	0	0	0	0	0	0
Saneamiento del Sistema Financiero	0	0	0	0	0	0
Adeudos de Ejercicios Fiscales Anteriores	0	0	0	0	0	0
TOTAL DE EGRESOS	37,396,418	3,860,053	41,256,471	41,256,471	41,256,471	0

ELABORÓ

L.C.P. RAFAEL FAO O LOPEZ
 SUBDIRECTOR DE ADMINISTRACIÓN Y FINANZAS

AUTORIZO

LIC. ERNESTO ALVARADO RUIZ
 COMISIONADO EJECUTIVO DE ATENCIÓN A VÍCTIMAS

Formato 6c

La información consignada en este reporte es responsabilidad de la Unidad Ejecutora de Gasto, de conformidad a los Artículos 51, 54 y 58 de la Ley de Austeridad, Transparencia en el Gobierno, Producción y Empleo de Recursos de la Ciudad de México, la que servirá de base para la integración de la Cuenta Pública 2023.

000035



UNIDAD RESPONSABLE DEL GASTO: 02 PDAV COMISIÓN EJECUTIVA DE ATENCIÓN A VÍCTIMAS DE LA CIUDAD DE MÉXICO
 ESTADO ANALÍTICO DEL EJERCICIO DEL PRESUPUESTO DE EGRESOS DETALLADO - LDF
 6d CLASIFICACIÓN DE SERVICIOS PERSONALES POR CATEGORÍA
 DEL 1 DE ENERO AL 31 DE DICIEMBRE DE 2023
 (Pesos)

Concepto	Egresos					
	Aprobado	AMPLIACIONES/(REDUCCIONES)	Modificado	Devengado	Pagado	Diferencia
	(2)	(3)	(4)	(5)	(6)	(7)
I. GASTO NO ETIQUETADO	15,132,997.00	1,013,989.23	16,146,986.23	16,146,986.23	16,146,986.23	-
A. Personal Administrativo y de Servicio Público	15,132,997.00	1,013,989.23	16,146,986.23	16,146,986.23	16,146,986.23	-
B. Magisterio	-	-	-	-	-	-
C. Servicios de Salud	-	-	-	-	-	-
c1) Personal Administrativo	-	-	-	-	-	-
c2) Personal Médico, Paramédico y Afín	-	-	-	-	-	-
D. Seguridad Pública	-	-	-	-	-	-
E. Gastos Asociados a la Implementación de Nuevas Leyes Federales o Reformas de las Mismas	-	-	-	-	-	-
e1) Nombre del Programa o Ley 1	-	-	-	-	-	-
e2) Nombre del Programa o Ley 2	-	-	-	-	-	-
F Sentencias Laborales Definitivas	-	-	-	-	-	-
II. GASTO ETIQUETADO	-	-	-	-	-	-
A. Personal Administrativo y de Servicio Público	-	-	-	-	-	-
B. Magisterio	-	-	-	-	-	-
C. Servicios de Salud	-	-	-	-	-	-
c1) Personal Administrativo	-	-	-	-	-	-
c2) Personal Médico, Paramédico y Afín	-	-	-	-	-	-
D. Seguridad Pública	-	-	-	-	-	-
E. Gastos Asociados a la Implementación de Nuevas Leyes Federales o Reformas de las Mismas	-	-	-	-	-	-
e1) Nombre del Programa o Ley 1	-	-	-	-	-	-
e2) Nombre del Programa o Ley 2	-	-	-	-	-	-
F Sentencias Laborales Definitivas	-	-	-	-	-	-
Total del Gasto en Servicios Personales	15,132,997.00	1,013,989.23	16,146,986.23	16,146,986.23	16,146,986.23	-

Elaboró:

L.C.P. RAFAEL FACIO LÓPEZ
 SUBDIRECTOR DE ADMINISTRACIÓN Y FINANZAS

Autorizó:

LIC. ERNESTO ALVARADO RUIZ
 COMISIONADO EJECUTIVO DE ATENCIÓN A VÍCTIMAS



NOMBRE DEL ENTE PÚBLICO 02 PDAV COMISIÓN EJECUTIVA DE ATENCIÓN A VÍCTIMAS DE LA CIUDAD DE MÉXICO
 GUÍA DE CUMPLIMIENTO DE LA LEY DE DISCIPLINA FINANCIERA DE LAS ENTIDADES FEDERATIVAS Y MUNICIPIOS
 DEL 1 DE ENERO AL 31 DE DICIEMBRE DE 2023 (b)

Indicadores de Observancia (c)	Implementación		Resultado			Fundamento (h)	Comentarios (i)
	SI	NO	Monto o valor (f)	Unidad (pesos/porcentaje) (g)			
	Mecanismo de Verificación (d)	Fecha estimada de cumplimiento (e)					
INDICADORES PRESUPUESTARIOS							
A. INDICADORES CUANTITATIVOS							
1	Balance Presupuestario Sostenible (j)						
a.	Propuesto	Iniciativa de Ley de Ingresos y Proyecto de Presupuesto de Egresos	30 de noviembre 2022	37,396,418.00	pesos	Art. 6 y 19 de la LDF	
b.	Estimada/Aprobado	Ley de Ingresos y Presupuesto de Egresos	27 de diciembre 2022	37,396,418.00	pesos	Art. 6 y 19 de la LDF	
c.	Devengada	Cuenta Pública / Formato 4 LDF	24 de marzo 2022	41,256,471.37	pesos	Art. 6 y 19 de la LDF	
2	Balance Presupuestario de Recursos Disponibles Sostenible (k)						
a.	Propuesto	Iniciativa de Ley de Ingresos y Proyecto de Presupuesto de Egresos	30 de noviembre 2022	37,396,418.00	pesos	Art. 6 y 19 de la LDF	
b.	Estimada/Aprobado	Ley de Ingresos y Presupuesto de Egresos	27 de diciembre 2022	37,396,418.00	pesos	Art. 6 y 19 de la LDF	
c.	Devengada	Cuenta Pública / Formato 4 LDF	24 de marzo 2022	41,256,471.37	pesos	Art. 6 y 19 de la LDF	
3	Financiamiento Neto dentro del Techo de Financiamiento Neto (l)						
a.	Propuesto	Iniciativa de Ley de Ingresos			pesos	Art. 6, 19 y 46 de la LDF	
b.	Estimada	Ley de Ingresos			pesos	Art. 6, 19 y 46 de la LDF	
c.	Devengada	Cuenta Pública / Formato 4 LDF			pesos	Art. 6, 19 y 46 de la LDF	
4	Recursos destinados a la atención de desastres naturales						
a.	Asignación al fideicomiso para desastres naturales (m)						
	a.1 Aprobado	Reporte Trím. Formato 6 a)			pesos	Art. 9 de la LDF	
	a.2 Pagada	Cuenta Pública / Formato 6 a)			pesos	Art. 9 de la LDF	
b.	Aportación promedio realizada por la Entidad Federativa durante los 5 ejercicios previos, para infraestructura dañada por desastres naturales (n)	Autorizaciones de recursos aprobados por el FONDEN			pesos	Art. 9 de la LDF	
c.	Saldo del fideicomiso para desastres naturales (o)	Cuenta Pública / Auxiliar de Cuentas			pesos	Art. 9 de la LDF	
d.	Costo promedio de las últimas 5 ejercicios de la reconstrucción de infraestructura dañada por desastres naturales (p)	Autorizaciones de recursos aprobados por el FONDEN			pesos	Art. 9 de la LDF	
5	Techo para servicios personales (q)						
a.	Asignación en el Presupuesto de Egresos	Reporte Trim. Formato 6 d)	30 de noviembre 2022	15,132,997.00	pesos	Art. 10 y 21 de la LDF	
b.	Devengado	Reporte Trim. Formato 6 d)	30 de abril 2024	16,146,986.23	pesos	Art. 13 fracc. V y 21 de la LDF	
6	Previsiones de gasto para compromisos de pago derivados de APPs (r)						
a.	Asignación en el Presupuesto de Egresos	Presupuesto de Egresos			pesos	Art. 11 y 21 de la LDF	



NOMBRE DEL ENTE PÚBLICO 02 PDAV COMISIÓN EJECUTIVA DE ATENCIÓN A VÍCTIMAS DE LA CIUDAD DE MÉXICO
 GUÍA DE CUMPLIMIENTO DE LA LEY DE DISCIPLINA FINANCIERA DE LAS ENTIDADES FEDERATIVAS Y MUNICIPIOS
 DEL 1 DE ENERO AL 31 DE DICIEMBRE DE 2023 (b)

Indicadores de Observancia (c)	Implementación		Resultado		Fundamento (h)	Comentarios (i)
	SI	NO	Monto o valor (f)	Unidad (pesos/porcentaje) (g)		
	Mecanismo de Verificación (d)	Fecha estimada de cumplimiento (e)				
7	Techo de ADEFAS para el ejercicio fiscal (s)					
a.	Propuesto	Proyecto de Presupuesto de Egresos		pesos	Art. 12 y 20 de la LDF	
b.	Aprobado	Reporte Trím. Formato 6 a)		pesos	Art. 12 y 20 de la LDF	
c.	Devengado	Cuenta Pública / Formato 6 a)		pesos	Art. 12 y 20 de la LDF	

B. INDICADORES CUALITATIVOS

1	Iniciativa de Ley de Ingresos y Proyecto de Presupuesto de Egresos					
a.	Objetivos anuales, estrategias y metas para el ejercicio fiscal (t)	Iniciativa de Ley de Ingresos y Proyecto de Presupuesto de Egresos			Art. 5 y 18 de la LDF	
b.	Proyecciones de ejercicios posteriores (u)	Iniciativa de Ley de Ingresos y Proyecto de Presupuesto de Egresos / Formatos 7 a) y b)			Art. 5 y 18 de la LDF	
c.	Descripción de riesgos relevantes y propuestas de acción para enfrentarlos (v)	Iniciativa de Ley de Ingresos y Proyecto de Presupuesto de Egresos			Art. 5 y 18 de la LDF	
d.	Resultados de ejercicios fiscales anteriores y el ejercicio fiscal en cuestión (w)	Iniciativa de Ley de Ingresos y Proyecto de Presupuesto de Egresos / Formatos 7 c) y d)			Art. 5 y 18 de la LDF	
e.	Estudio actuarial de las pensiones de sus trabajadores (x)	Proyecto de Presupuesto de Egresos / Formato 8			Art. 5 y 18 de la LDF	
2	Balance Presupuestario de Recursos Disponibles, en caso de ser negativo					
a.	Razones excepcionales que justifican el Balance Presupuestario de Recursos Disponibles negativo (y)	Iniciativa de Ley de Ingresos o Proyecto de Presupuesto de Egresos			Art. 6 y 19 de la LDF	
b.	Fuente de recursos para cubrir el Balance Presupuestario de Recursos Disponibles negativo (z)	Iniciativa de Ley de Ingresos o Proyecto de Presupuesto de Egresos			Art. 6 y 19 de la LDF	
c.	Número de ejercicios fiscales y acciones necesarias para cubrir el Balance Presupuestario de Recursos Disponibles negativo (aa)	Iniciativa de Ley de Ingresos o Proyecto de Presupuesto de Egresos			Art. 6 y 19 de la LDF	
d.	Informes Trimestrales sobre el avance de las acciones para recuperar el Balance Presupuestario de Recursos Disponibles (bb)	Reporte Trím. y Cuenta Pública			Art. 6 y 19 de la LDF	
3	Servicios Personales					
a.	Remuneraciones de los servidores públicos (cc)	Proyecto de Presupuesto			Art. 10 y 21 de la LDF	
b.	Previsiones salariales y económicas para cubrir incrementos salariales, creación de plazas y otras (dd)	Proyecto de Presupuesto			Art. 10 y 21 de la LDF	

INDICADORES DEL EJERCICIO PRESUPUESTARIO

A. INDICADORES CUANTITATIVOS

1	Ingresos Excedentes derivados de Ingresos de Libre Disposición					
a.	Monto de Ingresos Excedentes derivados de ILD (ee)	Cuenta Pública / Formato 5	3,860,053.37	pesos	Art. 14 y 21 de la LDF	



NOMBRE DEL ENTE PÚBLICO 02 PDAV COMISIÓN EJECUTIVA DE ATENCIÓN A VÍCTIMAS DE LA CIUDAD DE MÉXICO
 GUÍA DE CUMPLIMIENTO DE LA LEY DE DISCIPLINA FINANCIERA DE LAS ENTIDADES FEDERATIVAS Y MUNICIPIOS
 DEL 1 DE ENERO AL 31 DE DICIEMBRE DE 2023 (b)

Indicadores de Observancia (c)	Implementación		Resultado			
	SI	NO	Monto o valor (f)	Unidad (pesos/porcentaje) (g)	Fundamento (h)	Comentarios (i)
	Mecanismo de Verificación (d)	Fecha estimada de cumplimiento (e)				
b. <i>Monto de Ingresos Excedentes derivados de ILD destinados al fin del A.14, fracción I de la LDF (ff)</i>	Cuenta Pública			pesos	Art. 14 y 21 de la LDF	
c. <i>Monto de Ingresos Excedentes derivados de ILD destinados al fin del A.14, fracción II, a) de la LDF (gg)</i>	Cuenta Pública			pesos	Art. 14 y 21 de la LDF	
d. <i>Monto de Ingresos Excedentes derivados de ILD destinados al fin del A.14, fracción II, b) de la LDF (hh)</i>	Cuenta Pública			pesos	Art. 14 y 21 de la LDF	
e. <i>Monto de Ingresos Excedentes derivados de ILD destinados al fin del artículo noveno transitorio de la LDF (ii)</i>				pesos	Art. Noveno Transitorio de la LDF	
f. <i>Monto de Ingresos Excedentes derivados de ILD destinados al fin señalado por el Artículo 14, párrafo segundo y en el artículo 21 y Noveno Transitorio de la LDF (jj)</i>					Art. 14 y 21 de la LDF	
g. <i>Monto de Ingresos Excedentes derivados de ILD en un nivel de endeudamiento sostenible de acuerdo al Sistema de Alertas hasta por el 5% de los recursos para cubrir el Gasto Corriente (kk)</i>					Art. 14 y 21 de la LDF	

B. INDICADORES CUALITATIVOS

1	Análisis Costo-Beneficio para programas o proyectos de inversión mayores a 10 millones de UDIS (ll)	Página de internet de la Secretaría de Finanzas o Tesorería Municipal			Art. 13 frac. III y 21 de la LDF	
2	Análisis de conveniencia y análisis de transferencia de riesgos de los proyectos APPs (mm)	Página de internet de la Secretaría de Finanzas o Tesorería Municipal			Art. 13 frac. III y 21 de la LDF	
3	Identificación de población objetivo, destino y temporalidad de subsidios (nn)	Página de internet de la Secretaría de Finanzas o Tesorería Municipal			Art. 13 frac. VII y 21 de la LDF	

INDICADORES DE DEUDA PÚBLICA

A. INDICADORES CUANTITATIVOS

Obligaciones a Corto Plazo						
1						
a.	Límite de Obligaciones a Corto Plazo (oo)			pesos	Art. 30 frac. I de la LDF	
b.	Obligaciones a Corto Plazo (pp)			pesos	Art. 30 frac. I de la LDF	

Elaboró:

L.C.P. RAFAEL FÁCIO LÓPEZ
 SUBDIRECTOR DE ADMINISTRACIÓN Y FINANZAS

Autorizó:

LIC. ERNESTO ALVARADO RUIZ
 COMISIONADO EJECUTIVO DE ATENCIÓN A VÍCTIMAS

60000



UNIDAD RESPONSABLE DEL GASTO 02PDAV COMISIÓN EJECUTIVA DE ATENCIÓN A VÍCTIMAS DE LA CIUDAD DE MÉXICO
ESTADO ANALÍTICO DE INGRESOS
DEL 1 DE ENERO AL 31 DE DICIEMBRE DE 2023
(PESOS)

RUBRO DE INGRESOS	INGRESO					
	ESTIMADO	AMPL. Y (REDUC.)	MODIFICADO	DEVENGADO	RECAUDADO	DIFERENCIA
IMPUESTOS	0	0	0	0	0	0
CUOTAS Y APORTACIONES DE SEGURIDAD SOCIAL	0	0	0	0	0	0
CONTRIBUCIONES DE MEJORAS	0	0	0	0	0	0
DERECHOS	0	0	0	0	0	0
PRODUCTOS	0	0	0	0	0	0
APROVECHAMIENTOS	0	0	0	0	0	0
INGRESOS POR VENTA DE BIENES, PRESTACIÓN DE SERVICIOS Y OTROS INGRESOS	0	0	0	0	0	0
PARTICIPACIONES, APORTACIONES, CONVENIOS, INCENTIVOS DERIVADOS DE LA COLABORACIÓN FISCAL Y FONDOS DISTINTOS DE APORTACIONES	37,396,418	3,860,053	41,256,471	41,256,471	41,256,471	3,860,053
TRANSFERENCIAS, ASIGNACIONES, SUBSIDIOS Y SUBVENCIONES, Y PENSIONES Y JUBILACIONES	0	0	0	0	0	0
INGRESOS DERIVADOS DE FINANCIAMIENTO	0	0	0	0	0	0
Total	37,396,418	3,860,053	41,256,471	41,256,471	41,256,471	3,860,053
					Ingresos Excedentes	3,860,053

ESTADO ANALÍTICO DE INGRESOS POR FUENTE DE FINANCIAMIENTO	INGRESO					
	ESTIMADO	AMPL. Y (REDUC.)	MODIFICADO	DEVENGADO	RECAUDADO	DIFERENCIA
INGRESOS DEL PODER EJECUTIVO FEDERAL O ESTATAL Y DE LOS MUNICIPIOS	37,396,418	3,860,053	41,256,471	41,256,471	41,256,471	3,860,053
Impuestos	0	0	0	0	0	0
Cuotas y Aportaciones de Seguridad Social	0	0	0	0	0	0
Contribuciones de Mejoras	0	0	0	0	0	0
Derechos	0	0	0	0	0	0
Productos	0	0	0	0	0	0
Aprovechamientos	0	0	0	0	0	0
Participaciones, Aportaciones, Convenios, Incentivos Derivados de la Colaboración Fiscal y Fondos Distintos de Aportaciones	37,396,418	3,860,053	41,256,471	41,256,471	41,256,471	3,860,053
Transferencias, Asignaciones, Subsidios y Subvenciones, y Pensiones y Jubilaciones	0	0	0	0	0	0
ING. DE LOS ENTES PÚBL. DE LOS PODERES LEGIS. Y JUDICIAL, ÓRGANOS AUT. Y DEL SECTOR PARAEST. O PARAMUNICIPAL, ASÍ COMO DE LAS EMP. PRODUCTIVAS DEL ESTADO.	0	0	0	0	0	0
Cuotas y Aportaciones de Seguridad Social	0	0	0	0	0	0
Productos	0	0	0	0	0	0
Ingresos por Venta de Bienes, Prestación de Servicios y Otros Ingresos	0	0	0	0	0	0
Transferencias, Asignaciones, Subsidios y Subvenciones, y Pensiones y Jubilaciones	0	0	0	0	0	0
INGRESOS DERIVADOS DE FINANCIAMIENTO	0	0	0	0	0	0
Ingresos Derivados de Financiamiento	0	0	0	0	0	0
Total	37,396,418	3,860,053	41,256,471	41,256,471	41,256,471	3,860,053
					Ingresos Excedentes	3,860,053

Elaboró:

L.C.P. RAFAEL FAJÓ LOPEZ
SUBDIRECTOR DE ADMINISTRACIÓN Y FINANZAS

Autorizó:

LIC ERNESTO ALVARADO RUIZ
COMISIONADO EJECUTIVO DE ATENCIÓN A VÍCTIMAS DE LA CIUDAD DE MÉXICO

La información consignada en este reporte es responsabilidad de la Unidad Ejecutora de Gasto, de conformidad a los Artículos 51, 154 y 155 de la Ley de Austeridad, Transparencia en Remuneraciones, Prestaciones y Ejercicio de Recursos de la Ciudad de México, la que servirá de base para la integración de la Cuenta Pública 2023.

EP-01

020030



UNIDAD RESPONSABLE DEL GASTO 02PDAV COMISIÓN EJECUTIVA DE ATENCIÓN A VÍCTIMAS DE LA CIUDAD DE MÉXICO
 ESTADO ANALÍTICO DEL EJERCICIO DEL PRESUPUESTO DE EGRESOS
 CLASIFICACIÓN ADMINISTRATIVA
 DEL 1 DE ENERO AL 31 DE DICIEMBRE DE 2023
 (PESOS)

CONCEPTO	EGRESOS					
	APROBADO (1)	AMPL/(REDUC) (2)	MODIFICADO (3)	DEVENGADO (4)	PAGADO (5)	DIFERENCIA (6)
ENT. PARAEST. Y FIDEICOM. NO EMP Y NO FINANC.	37,396,418	3,860,053	41,256,471	41,256,471	41,256,471	0
INSTITUCIONES PÚBLICAS DE LA SEG. SOCIAL			0			0
ENT PARAEST. EMP NO FINANC. CON PART. EST. MAY			0			0
TOTAL DEL GASTO (7)	37,396,418	3,860,053	41,256,471	41,256,471	41,256,471	0

Elaboró: 
 L.C.P. RAFAEL FACIO LOPEZ
 SUBDIRECTOR DE ADMINISTRACIÓN Y FINANZAS

Autorizó: 
 LIC ERNESTO ALVARADO RUIZ
 COMISIONADO EJECUTIVO DE ATENCIÓN A VÍCTOMAS DE LA CIUDAD DE MÉXICO


a información consignada en este reporte es responsabilidad de la Unidad Ejecutora de Gasto, de conformidad a los Artículos 154 y 155 de la Ley de Austeridad, Transparencia en Remuneraciones, Prestaciones y Ejercicio de Recursos de la Ciudad de México, la que servirá de base para la integración de la Cuenta Pública 2023.

00001



UNIDAD RESPONSABLE DEL GASTO 02PDAV COMISIÓN EJECUTIVA DE ATENCIÓN A VÍCTIMAS DE LA CIUDAD DE MÉXICO
 ESTADO ANALÍTICO DEL EJERCICIO DEL PRESUPUESTO DE EGRESOS
 CLASIFICACIÓN ECONÓMICA (POR TIPO DE GASTO)
 DEL 1 DE ENERO AL 31 DE DICIEMBRE DE 2023
 (PESOS)

CONCEPTO	EGRESOS					
	APROBADO	AMPL/(REDUC)	MODIFICADO	DEVENGADO	PAGADO	DIFERENCIA
	(1)	(2)	(3)	(4)	(5)	(6)
GASTO CORRIENTE	37,396,418	3,860,053	41,256,471	41,256,471	41,256,471	0
GASTO DE CAPITAL			0			0
AMORTIZACIÓN DE LA DEUDA Y DISMINUCIÓN DE PASIVOS			0			0
PENSIONES Y JUBILACIONES			0			0
PARTICIPACIONES			0			0
TOTAL DEL GASTO (7)	37,396,418	3,860,053	41,256,471	41,256,471	41,256,471	0

Elaboró: 
 LIC.P. RAFAEL FACIO LÓPEZ
 SUBDIRECTOR DE ADMINISTRACIÓN Y FINANZAS

Autorizó: 
 LIC ERNESTO ALVARADO RUIZ
 COMISIONADO EJECUTIVO DE ATENCIÓN A VÍCTIMAS DE LA CIUDAD DE MÉXICO


La información consignada en este reporte es responsabilidad de la Unidad Ejecutora de Gasto, de conformidad a los Artículos 51, 134 y 135 de la Ley de Austeridad, Transparencia en Remuneraciones, Prestaciones y Ejercicio de Recursos de la Ciudad de México, la que servirá de base para la integración de la Cuenta Pública 2023.


200000



UNIDAD RESPONSABLE DEL GASTO 02PDAV COMISIÓN EJECUTIVA DE ATENCIÓN A VÍCTIMAS DE LA CIUDAD DE MÉXICO
ESTADO ANALÍTICO DEL EJERCICIO DEL PRESUPUESTO DE EGRESOS
CLASIFICACIÓN POR OBJETO DEL GASTO (CAPÍTULO Y CONCEPTO)
DEL 1 DE ENERO AL 31 DE DICIEMBRE DE 2023
(PESOS)

CONCEPTO	EGRESOS					
	APROBADO (1)	AMPL/(REDUC) (2)	MODIFICADO (3)	DEVENGADO (4)	PAGADO (5)	DIFERENCIA (6)
SERVICIOS PERSONALES	14,327,997	985,446	15,513,443	15,513,443	15,513,443	0
Remuneraciones al Personal de Carácter Permanente	3,226,560	381,552	3,608,112	3,608,112	3,608,112	0
Remuneraciones al Personal de Carácter Transitorio	0	0	0	0	0	0
Remuneraciones Adicionales y Especiales	2,385,300	445,939	2,831,239	2,831,239	2,831,239	0
Seguridad Social	1,497,600	(90,053)	1,407,547	1,407,547	1,407,547	0
Otras Prestaciones Sociales y Económicas	7,115,837	550,649	7,666,546	7,666,546	7,666,546	0
Previsiones	302,640	(302,640)	0	0	0	0
Pago de Estímulos a Servidores Públicos	0	0	0	0	0	0
MATERIALES Y SUMINISTROS	607,663	(204,874)	402,789	402,789	402,789	0
Materiales de Admón., Emisión de Doc. y Art. Oficiales	170,000	(78,567)	91,433	91,433	91,433	0
Alimentos y Utensilios	80,000	(20,077)	59,923	59,923	59,923	0
Materias Primas y Materiales de Producción y Comercialización	0	0	0	0	0	0
Materiales y Artículos de Construcción y de Reparación	25,575	(13,385)	12,190	12,190	12,190	0
Productos Químicos, Farmacéuticos y de Laboratorio	4,500	(2,116)	2,384	2,384	2,384	0
Combustibles, Lubricantes y Aditivos	120,000	(52,729)	67,271	67,271	67,271	0
Vestuario, Blancos, Prendas de Protección y Artículos Deportivos	0	0	0	0	0	0
Materiales y Suministros Para Seguridad	0	0	0	0	0	0
Herramientas, Refacciones y Accesorios Menores	107,588	(38,000)	69,588	69,588	69,588	0
SERVICIOS GENERALES	7,259,758	(750,773)	6,508,985	6,508,983	6,508,983	0
Servicios Básicos	135,000	29,689	164,689	164,689	164,689	0
Servicios de Arrendamiento	354,938	(349,715)	5,223	5,223	5,223	0
Servicios Profesionales, Científicos, Técnicos y Otros Servicios	5,759,820	(499,489)	5,260,331	5,260,331	5,260,331	0
Servicios Financieros, Bancarios y Comerciales	80,000	(10,999)	69,001	69,001	69,001	0
Servicios de Instalación, Reparación, Mantenimiento y Conservación	230,000	67,166	297,166	297,166	297,166	0
Servicios de Comunicación Social y Publicidad	0	0	0	0	0	0
Servicios de Traslado y Viáticos	60,000	0	60,000	60,000	60,000	0
Servicios Oficiales	0	0	0	0	0	0
Otros Servicios Generales	640,000	12,572	652,572	652,572	652,572	0
TRANSF., ASIG., SUBSIDIOS Y OTRAS AYUDAS	15,000,000	3,831,256	18,831,256	18,831,256	18,831,256	0
Transferencias Internas y Asignaciones al Sector Público	0	0	0	0	0	0
Transferencias al Resto del Sector Público	0	0	0	0	0	0
Subsidios y Subvenciones	0	0	0	0	0	0
Ayudas Sociales	0	0	0	0	0	0
Pensiones y Jubilaciones	0	0	0	0	0	0
Transferencias a Fideicomisos, Mandatos y Otros Análogos	15,000,000	3,831,256	18,831,256	18,831,256	18,831,256	0
Transferencias a la Seguridad Social	0	0	0	0	0	0
Donativos	0	0	0	0	0	0
Transferencias al Exterior	0	0	0	0	0	0
BIENES MUEBLES, INMUEBLES E INTANGIBLES	0	0	0	0	0	0
Mobiliario y Equipo de Administración	0	0	0	0	0	0
Mobiliario y Equipo Educativo y Recreativo	0	0	0	0	0	0
Equipo e Instrumental Médico y de Laboratorio	0	0	0	0	0	0
Vehículos y Equipo de Transporte	0	0	0	0	0	0
Equipo de Defensa y Seguridad	0	0	0	0	0	0
Maquinaria, Otros Equipos y Herramientas	0	0	0	0	0	0
Activos Biológicos	0	0	0	0	0	0
Bienes Inmuebles	0	0	0	0	0	0
Activos Intangibles	0	0	0	0	0	0
INVERSIÓN PÚBLICA	0	0	0	0	0	0
Obra Pública en Bienes de Dominio Público	0	0	0	0	0	0
Obra Pública en Bienes Propios	0	0	0	0	0	0
Proyectos Productivos y Acciones de Fomento	0	0	0	0	0	0
INVERSIONES FINANCIERAS Y OTRAS PROV.	1,000	(1,000)	0	0	0	0
Inversiones para el Fomento de Actividades Productivas	0	0	0	0	0	0
Acciones y Participaciones de Capital	0	0	0	0	0	0
Compra de Títulos y Valores	0	0	0	0	0	0
Concesión de Préstamos	0	0	0	0	0	0
Inversiones en Fideicomisos, Mandatos y Otros Análogos	0	0	0	0	0	0
Otras Inversiones Financieras	0	0	0	0	0	0
Provisiones para Contingencias y Otras Erogaciones Especiales	1,000	(1,000)	0	0	0	0
PARTICIPACIONES Y APORTACIONES	0	0	0	0	0	0
Participaciones	0	0	0	0	0	0
Aportaciones	0	0	0	0	0	0
Convenios	0	0	0	0	0	0
DEUDA PÚBLICA	0	0	0	0	0	0
Amortización de la Deuda Pública	0	0	0	0	0	0
Intereses de la Deuda Pública	0	0	0	0	0	0
Comisiones de la Deuda Pública	0	0	0	0	0	0
Gastos de la Deuda Pública	0	0	0	0	0	0
Costo por Coberturas	0	0	0	0	0	0
Apoyos Financieros	0	0	0	0	0	0
Adeudos de Ejercicios Fiscales Anteriores (Adefas)	0	0	0	0	0	0
TOTAL DEL GASTO	37,396,416	3,860,053	41,256,471	41,256,471	41,256,471	0

Elaboró: 
L.C.P. RAFAEL FACIO LOPEZ
SUBDIRECTOR DE ADMINISTRACIÓN Y FINANZAS

Autorizó: 
LIC ERNESTO ALVARADO RUIZ
COMISIONADO EJECUTIVO DE ATENCIÓN A VÍCTIMAS DE LA CIUDAD DE MÉXICO

000003

La información contenida en este informe de responsabilidad de la Unidad Ejecutora de Gasto, de conformidad a los Artículos 31, 154 y 155 de la Ley de Autoridad, Transparencia y Ejercicio de Recursos de la Ciudad de México, se generó de base para la integración de la Cuenta Pública 2023.



UNIDAD RESPONSABLE DEL GASTO 02PDAV COMISIÓN EJECUTIVA DE ATENCIÓN A VÍCTIMAS DE LA CIUDAD DE MÉXICO
ESTADO ANALÍTICO DEL EJERCICIO DEL PRESUPUESTO DE EGRESOS
CLASIFICACIÓN FUNCIONAL (FINALIDAD Y FUNCIÓN)
DEL 1 DE ENERO AL 31 DE DICIEMBRE DE 2023
(PESOS)

Unidad Responsable del Gasto

CONCEPTO	EGRESOS					
	APROBADO (1)	AMPL/(REDUC) (2)	MODIFICADO (3)	DEVENGADO (4)	PAGADO (5)	DIFERENCIA (6)
GOBIERNO	22,263,421	2,846,064	25,109,485	25,109,485	25,109,485	0
Legislación	0	0	0	0	0	0
Justicia	22,263,421	2,846,064	25,109,485	25,109,485	25,109,485	0
Coordinación de la Política de Gobierno	0	0	0	0	0	0
Relaciones Exteriores	0	0	0	0	0	0
Asuntos Financieros y Hacendarios	0	0	0	0	0	0
Seguridad Nacional	0	0	0	0	0	0
Asuntos de Orden Público y de Seguridad Interior	0	0	0	0	0	0
Otros Servicios Generales	0	0	0	0	0	0
DESARROLLO SOCIAL	0	0	0	0	0	0
Protección Ambiental	0	0	0	0	0	0
Vivienda y Servicios a la Comunidad	0	0	0	0	0	0
Salud	0	0	0	0	0	0
Recreación, Cultura y Otras Manifestaciones Sociales	0	0	0	0	0	0
Educación	0	0	0	0	0	0
Protección Social	0	0	0	0	0	0
Otros Asuntos Sociales	0	0	0	0	0	0
DESARROLLO ECONÓMICO	0	0	0	0	0	0
Asuntos Económicos, Comerciales y Laborales en General	0	0	0	0	0	0
Agropecuaria, Silvicultura, Pesca y Caza	0	0	0	0	0	0
Combustibles y Energía	0	0	0	0	0	0
Minería, Manufacturas y Construcción	0	0	0	0	0	0
Transporte	0	0	0	0	0	0
Comunicaciones	0	0	0	0	0	0
Turismo	0	0	0	0	0	0
Ciencia, Tecnología e Innovación	0	0	0	0	0	0
Otras Industrias y Otros Asuntos Económicos	0	0	0	0	0	0
OTRAS NO CLASIFICADAS EN FUNCIONES ANTERIORES	0	0	0	0	0	0
Transacciones de la Deuda Pública / Costo Financiero de la Deuda	0	0	0	0	0	0
Transferencias, Participaciones y Aportaciones entre Diferentes Niveles y Órdenes de Gobierno	0	0	0	0	0	0
Saneamiento del Sistema Financiero	0	0	0	0	0	0
Adeudos de Ejercicios Fiscales Anteriores	0	0	0	0	0	0
TOTAL DEL GASTO	22,263,421	2,846,064	25,109,485	25,109,485	25,109,485	0

Elaboró:

L.C.P. RAFAEL FACIO LÓPEZ
SUBDIRECTOR DE ADMINISTRACIÓN Y FINANZAS

Autorizó:

LIC ERNESTO ALVAR RUIZ
COMISIONADO EJECUTIVO DE ATENCIÓN A VÍCTIMAS DE LA CIUDAD DE MÉXICO

700000



UNIDAD RESPONSABLE DEL GASTO 02PDAV COMISIÓN EJECUTIVA DE ATENCIÓN A VÍCTIMAS DE LA CIUDAD DE MÉXICO
INTERESES DE LA DEUDA
DEL 1 DE ENERO AL 31 DE DICIEMBRE DE 2023
(PESOS)

IDENTIFICACIÓN DE CRÉDITO O INSTRUMENTO	DEVENGADO	PAGADO
---	-----------	--------

CRÉDITOS BANCARIOS

NO APLICA

0	0
0	0
0	0
0	0
0	0
0	0
0	0
0	0
0	0
0	0
0	0
0	0
0	0
0	0
0	0

Total de Intereses de Créditos Bancarios	0	0
--	---	---

OTROS INSTRUMENTOS DE DEUDA

0	0
0	0
0	0
0	0
0	0
0	0
0	0
0	0
0	0
0	0
0	0
0	0
0	0
0	0
0	0

Total de Intereses de Otros Instrumentos de Deuda	0	0
---	---	---

Total	0	0
-------	---	---

Elaboró: [Signature]
L.C.P. RAFAEL FACIO LÓPEZ
SUBDIRECTOR DE ADMINISTRACIÓN Y FINANZAS

Autorizó: [Signature]
LIC ERNESTO ALVARADO RUIZ
COMISIONADO EJECUTIVO DE ATENCIÓN A VÍCTIMAS DE LA CIUDAD DE MÉXICO

La información consignada en este reporte es responsabilidad de la Unidad Ejecutora de Gasto, de conformidad a los Artículos 91, 154 y 155 de la Ley de Austeridad, Transparencia en Remuneraciones, Prestaciones y Ejercicio de Recursos de la Ciudad de México, la que servirá de base para la integración de la Cuenta Pública 2023.



UNIDAD RESPONSABLE DEL GASTO 02PDAV COMISIÓN EJECUTIVA DE ATENCIÓN A VÍCTIMAS DE LA CIUDAD DE MÉXICO
INDICADORES DE POSTURA FISCAL
DEL 1 DE ENERO AL 31 DE DICIEMBRE DE 2023
(PESOS)

CONCEPTO	ESTIMADO/APROBADO	DEVENGADO	RECAUDADO/PAGADO
Ingresos Presupuestarios	37,396,418	41,256,471	41,256,471
Ingresos del Gobierno de la Entidad Federativa	0	0	0
Ingresos del Sector Paraestatal	37,396,418	41,256,471	41,256,471
Egresos Presupuestarios	0	0	0
Egresos del Gobierno de la Entidad Federativa	0	0	0
Egresos del Sector Paraestatal	0	0	0
Balance Presupuestario (Superávit o Déficit)	37,396,418	41,256,471	41,256,471

CONCEPTO	ESTIMADO/APROBADO	DEVENGADO	RECAUDADO/PAGADO
Balance Presupuestario (Superávit o Déficit)	37,396,418	41,256,471	41,256,471
Intereses, Comisiones y Gastos de la Deuda	0	0	0
Balance Primario (Superávit o Déficit)	37,396,418	41,256,471	41,256,471

CONCEPTO	ESTIMADO/APROBADO	DEVENGADO	RECAUDADO/PAGADO
Financiamiento	0	0	0
Amortización de la Deuda	0	0	0
Financiamiento Neto	0	0	0


Elaboró: 
L.C.P. RAFAEL FACIO LÓPEZ
SUBDIRECTOR DE ADMINISTRACIÓN Y FINANZAS


Autorizó: 
LIC ERNESTO ALVARADO RUIZ
COMISIONADO EJECUTIVO DE ATENCIÓN A VÍCTIMAS DE LA CIUDAD DE MÉXICO



UNIDAD RESPONSABLE DEL GASTO 02PDAV COMISIÓN EJECUTIVA DE ATENCIÓN A VÍCTIMAS DE LA CIUDAD DE MÉXICO
GASTO POR CATEGORÍA PROGRAMÁTICA
DEL 1 DE ENERO AL 31 DE DICIEMBRE DE 2023
(PESOS)

CONCEPTO	EGRESOS					
	APROBADO (1)	AMPL/(REDUC) (2)	MODIFICADO (3)	DEVENGADO (4)	PAGADO (5)	DIFERENCIA (6)
PROGRAMAS	0	0	0	0	0	0
Subsidios: Sector Social y Privado o Entidades Federativas y Municipios	0	0	0	0	0	0
Sujetos a Reglas de Operación			0			0
Otros Subsidios			0			0
Desempeño de las Funciones	0	0	0	0	0	0
Prestación de Servicios Públicos			0			0
Provisión de Bienes Públicos			0			0
Planeación, Seguimiento y Evaluación de Políticas Públicas			0			0
Promoción y Fomento			0			0
Regulación y Supervisión			0			0
Funciones de las Fuerzas Armadas (únicamente Gobierno Federal)			0			0
Específicos			0			0
Proyectos de Inversión			0			0
Administrativos y de Apoyo	0	0	0	0	0	0
Apoyo al Proceso Presupuestario y para mejorar la Eficiencia Institucional			0			0
Apoyo a la Función Pública y al Mejoramiento de la Gestión			0			0
Operaciones Ajenas			0			0
Compromisos	0	0	0	0	0	0
Obligaciones de Cumplimiento de Resolución Jurisdiccional			0			0
Desastres Naturales			0			0
Obligaciones	0	0	0	0	0	0
Pensiones y Jubilaciones			0			0
Aportaciones a la Seguridad Social			0			0
Aportaciones a Fondos de Estabilización			0			0
Aportaciones a Fondos de Inversión y Reestructura de Pensiones			0			0
Programas de Gasto Federalizado (Gobierno Federal)	0	0	0	0	0	0
Gasto Federalizado			0			0
PARTICIPACIONES A ENTIDADES FEDERATIVAS Y MUNICIPIOS	37,396,418	3,860,053	41,256,471	41,256,471	41,256,471	0
COSTO FINANCIERO, DEUDA O APOYOS A DEUDORES Y AHORRADORES DE LA BANCA			0			0
ADEUDOS DE EJERCICIOS FISCALES ANTERIORES			0			0
TOTAL DEL GASTO	37,396,418	3,860,053	41,256,471	41,256,471	41,256,471	0

Elaboró:  (7)
L.C.P. RAFAEL FACIO LÓPEZ
SUBDIRECTOR DE ADMINISTRACIÓN Y FINANZAS

Autorizó: 
LIC ERNESTO ALVARADO RUIZ
COMISIONADO EJECUTIVO DE ATENCIÓN A VÍCTIMAS DE LA CIUDAD DE MÉXICO

La información consignada en este reporte es responsabilidad de la Unidad Ejecutora de Gasto, de conformidad a los Artículos 51, 154 y 155 de la Ley de Autenticidad, Transparencia en Remuneraciones, Prestaciones y Ejercicio de Recursos de la Ciudad de México, la que servirá de base para la integración de la Cuenta Pública 2023.



PPI PROGRAMAS Y PROYECTOS DE INVERSIÓN

Unidad Responsable de Gasto:

02PDAV COMISIÓN EJECUTIVA DE ATENCIÓN A VÍCTIMAS DE LA CIUDAD DE MÉXICO

CLAVE PROYECTO DE INVERSIÓN 2)	DENOMINACIÓN DEL PROYECTO DE INVERSIÓN 3)	AVANCE % 4)	PRESUPUESTO (Pesos con dos decimales)						DESCRIPCIÓN DE ACCIONES REALIZADAS 6)
			APROBADO 5)	MODIFICADO 5)	EJERCIDO 5)	COMPROMETIDO 5)	DEVENGADO 5)	PAGADO 5)	
NO APLICA									
		TOTAL URG	7)	7)	7)	7)	7)	7)	

Elaboró:

(8)

L.C.F. RAFAEL FACIO LÓPEZ
SUBDIRECTOR DE ADMINISTRACIÓN Y FINANZAS

Autorizó:

(9)

N. LIC. ERNESTO ALVARADO RUIZ
COMISIONADO EJECUTIVO DE ATENCIÓN A VÍCTIMAS

Banco



FORMATO PARA LA DIFUSIÓN DE LOS RESULTADOS DE LAS EVALUACIONES

Unidad Responsable del Gasto: 02PDAV COMISIÓN EJECUTIVA DE ATENCIÓN A VÍCTIMAS DE LA CIUDAD DE MÉXICO

1. Descripción de la Evaluación

1.1 Nombre de la evaluación:

1.2 Fecha de inicio de la evaluación (dd/mm/aaaa):

1.3 Fecha de término de la evaluación (dd/mm/aaaa):

1.4 Nombre de la persona responsable de darle seguimiento a la evaluación y nombre de la unidad administrativa a la que pertenece:

Nombre: **NO APLICA** Unidad administrativa:

1.5 Objetivo general de la evaluación:

1.6 Objetivos específicos de la evaluación:

1.7 Metodología utilizada en la evaluación:

Instrumentos de recolección de información:

Cuestionarios__ Entrevistas__ Formatos__ Otros__ Especifique:

Descripción de las técnicas y modelos utilizados:

2. Principales Hallazgos de la evaluación

2.1 Describir los hallazgos más relevantes de la evaluación:

2.2 Señalar cuáles son las principales Fortalezas, Oportunidades, Debilidades y Amenazas (FODA), de acuerdo con los temas del programa, estrategia o instituciones.

2.2.1 Fortalezas:

2.2.2 Oportunidades:

2.2.3 Debilidades:

2.2.4 Amenazas:

3. Conclusiones y recomendaciones de la evaluación

3.1 Describir brevemente las conclusiones de la evaluación:

3.2 Describir las recomendaciones de acuerdo a su relevancia:

1:

2:

3:

4:

5:

6:

7:

4. Datos de la Instancia evaluadora

4.1 Nombre del coordinador de la evaluación:

4.2 Cargo:

4.3 Institución a la que pertenece:

4.4 Principales colaboradores:

4.5 Correo electrónico del coordinador de la evaluación:

4.6 Teléfono (con clave lada):

5. Identificación del (los) programa(s)

5.1 Nombre del (los) programa(s) evaluado(s):

5.2 Siglas:

5.3 Ente público coordinador del (los) programa(s):

5.4 Poder público al que pertenece(n) el(los) programa(s):

Poder Ejecutivo__ Poder Legislativo__ Poder Judicial__ Ente Autónomo__

5.5 Ámbito gubernamental al que pertenece(n) el(los) programa(s):

Federal__ Estatal__ Local__

5.6 Nombre de la(s) unidad(es) administrativa(s) y de (los) titular(es) a cargo del (los) programa(s):

5.6.1 Nombre(s) de la(s) unidad(es) administrativa(s) a cargo de (los) programa(s):

5.6.2 Nombre(s) de (los) titular(es) de la(s) unidad(es) administrativa(s) a cargo de (los) programa(s) (nombre completo, correo electrónico y teléfono con clave lada):

Nombre: Unidad administrativa:

6. Datos de Contratación de la Evaluación

6.1 Tipo de contratación:

6.1.1 Adjudicación Directa__ 6.1.2 Invitación a tres__ 6.1.3 Licitación Pública Nacional__

6.1.4 Licitación Pública Internacional__ 6.1.5 Otro: (Señalar)__

6.2 Unidad administrativa responsable de contratar la evaluación:

6.3 Costo total de la evaluación: \$

6.4 Fuente de Financiamiento:

7. Difusión de la Evaluación

7.1 Difusión en internet de la evaluación:

7.2 Difusión en internet del formato:

Elaboró: L.C.P. RAFAEL FACIO LÓPEZ
SUBDIRECTOR DE ADMINISTRACIÓN Y FINANZAS

Autorizó: LIC. ERNESTO ALVARADO RUIZ
COMISIONADO EJECUTIVO DE ATENCIÓN A VÍCTIMAS



ASM ASPECTOS SUSCEPTIBLES DE MEJORA

Unidad Responsable del Gasto: (1) 02PDAV COMISIÓN EJECUTIVA DE ATENCIÓN A VÍCTIMAS DE LA CIUDAD DE MÉXICO

Evaluación: (2)

Implementación de los aspectos susceptibles de mejora (3)

NO APLICA

Elaboró:

L.C.P. RAFAEL FACIO LÓPEZ
SUBDIRECTOR DE ADMINISTRACIÓN Y FINANZAS

Autorizó:

LIC. ERNESTO ALVARADO RUIZ
COMISIONADO EJECUTIVO DE ATENCIÓN A VÍCTIMAS

Incluso





GOBIERNO DE LA CIUDAD DE MÉXICO
FORMATO DEL EJERCICIO Y DESTINO DE GASTO FEDERALIZADO Y REINTEGROS

Unidad Responsable del Gasto: 02PDAV COMISIÓN EJECUTIVA DE ATENCIÓN A VÍCTIMAS DE LA CIUDAD DE MÉXICO

Programa o Fondo (2)	Destino de los Recursos (3)	Ejercicio		Reintegro (5)
		Devengado (4)	Pagado (4)	
Total (6)				

NO APLICA

Elaboró: (7) 
L.C.P. RAFAEL FACIO LÓPEZ
SUBDIRECTOR DE ADMINISTRACIÓN Y FINANZAS

Autorizó: (8) 
LIC. ERNESTO ALVARADO RUIZ
COMISIONADO EJECUTIVO DE ATENCIÓN A VÍCTIMAS