



GOBIERNO DE LA
CIUDAD DE MÉXICO



CEAVI

COMISIÓN EJECUTIVA DE ATENCIÓN A VÍCTIMAS DE LA
CIUDAD DE MÉXICO
SUBDIRECCIÓN DE ADMINISTRACIÓN Y FINANZAS



2023
AÑO DE
Francisco
VILLA
EL REVOLUCIONARIO DEL PUEBLO

ACUSE

Ciudad de México, a 12 de julio de 2023
CEAVICDMX /SAF/516/2023

MTRO. GERARDO ALMONTE LÓPEZ
DIRECTOR GENERAL DE ARMONIZACIÓN CONTABLE
Y RENDICIÓN DE CUENTAS
PRESENTE

En alcance a mi similar **CEAVICDMX/SAF/500/2023**, de fecha 10 de julio de 2023 y en cumplimiento con el artículo 166 de la Ley de Austeridad, Transparencia en Remuneraciones, Prestaciones y Ejercicio de Recursos de la Ciudad de México, se anexa el presente un tanto en original de los estados financieros complementarios correspondientes a **junio del 2023** de este Ente, como a continuación se detallan:

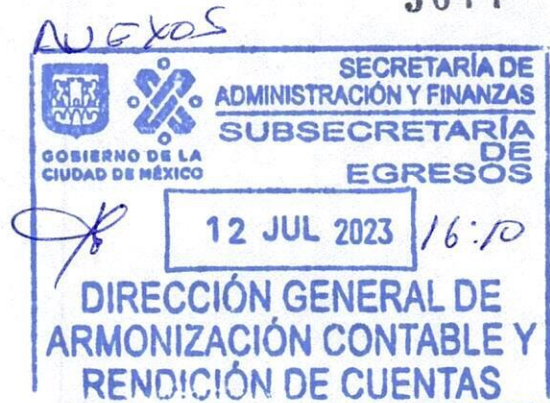
- Estado de Situación Financiera.
- Estado de Actividades.
- Estado de Variaciones en la Hacienda Pública/Patrimonio.
- Estado de Cambios de Situación Financiera.
- Estado de Flujo de Efectivo.
- Estado Analítico del Activo.
- Estado Analítico de la Deuda y Otros Pasivos.
- Pasivos Contingentes.
- Notas a los Estados Financieros.

Sin más por el momento, aprovecho la ocasión para enviarle un cordial saludo.

ATENTAMENTE

L.C.P. RAFAEL FACIO LÓPEZ
SUBDIRECTOR DE ADMINISTRACIÓN Y FINANZAS

3677



CIUDAD INNOVADORA
Y DE DERECHOS

COMISIÓN EJECUTIVA DE ATENCIÓN A VÍCTIMAS DE LA CIUDAD DE MÉXICO
ESTADO DE SITUACIÓN FINANCIERA
AL 30 DE JUNIO DEL 2023
(CIFRAS EN PESOS)

CONCEPTO	JUNIO 2023	JUNIO 2022	CONCEPTO	JUNIO 2023	JUNIO 2022
ACTIVO			PASIVO		
Activo Circulante			Pasivo Circulante		
Efectivo y Equivalentes	399,071	443,927	Cuentas por Pagar a Corto Plazo	460,415	437,070
Derechos a Recibir Efectivo o Equivalentes	0	11,190	Documentos por Pagar a Corto Plazo	0	0
Derechos a Recibir Bienes o Servicios	0	0	Porción a Corto Plazo de la Deuda Pública a Largo Plazo	0	0
Inventarios	0	0	Títulos y Valores a Corto Plazo	0	0
Almacenes	106,542	106,075	Pasivos Diferidos a Corto Plazo	0	0
Estimación por Pérdida o Deterioro de Activos Circulantes	0	0	Fondos y Bienes de Terc. en Garantía y/o Administración a Corto Plazo	0	0
Otros Activos Circulantes	0	0	Provisiones a Corto Plazo	0	0
			Otros Pasivos a Corto Plazo	0	0
Total de Activos Circulantes	505,612	561,192	Total de Pasivos Circulantes	460,415	437,070
Activo No Circulante			Pasivo No Circulante		
Inversiones Financieras a Largo Plazo	27,718,134	17,136,225	Cuentas por Pagar a Largo Plazo	0	0
Derechos a Recibir Efectivo o Equivalentes a Largo Plazo	0	0	Documentos por Pagar a Largo Plazo	0	0
Bienes Inmuebles, Infraestructura y Construcciones en Proceso	0	0	Deuda Pública a Largo Plazo	0	0
Bienes Muebles	3,757,948	3,719,357	Pasivos Diferidos a Largo Plazo	0	0
Activos Intangibles	0	0	Fondos y Bienes de Terc. en Garantía y/o Administración a Largo Plazo	0	0
Depreciación, Deterioro y Amortización Acumulada de Bienes	(2,440,536)	(1,623,239)	Provisiones a Largo Plazo	0	0
Activos Diferidos	0	0	Total de Pasivos No Circulantes	0	0
Estimación por Pérdida o Deterioro de Activos no Circulantes	0	0			
Otros Activos no Circulantes	0	0	Total del Pasivo	460,415	437,070
Total de Activos No Circulantes	29,035,545	19,232,343	HACIENDA PÚBLICA/PATRIMONIO		
Total del Activo	29,541,157	19,793,535	Hacienda Pública/Patrimonio Contribuido	148,504	109,913
			Aportaciones	0	0
			Donaciones de Capital	148,504	109,913
			Actualización de la Hacienda Pública/Patrimonio	0	0
			Hacienda Pública/Patrimonio Generado	28,032,239	19,196,553
			Resultados del Ejercicio (Ahorro/Desahorro)	12,547,423	1,225,093
			Resultados de Ejercicios Anteriores	16,304,816	17,971,460
			Revalúos	0	0
			Reservas	0	0
			Rectificaciones de Resultados de Ejercicios Anteriores	0	0
			Exceso o Insuficiencia en la Act. de la Hacienda Púb./Patrim.	0	0
			Resultado por Posición Monetaria	0	0
			Resultado por Tenencia de Activos no Monetarios	0	0
			Total Hacienda Pública/Patrimonio	29,080,743	19,306,466
			Total del Pasivo y Hacienda Pública/Patrimonio	29,541,157	19,793,535

Subdirector de Administración y Finanzas

Rafael Facio López

Bajo protesta de decir verdad declaramos que los Estados Financieros y sus notas, son razonablemente correctos y son responsabilidad del emisor.

Comisionado Ejecutivo de Atención a Víctimas

Ernesto Alvarado Ruiz

COMISIÓN EJECUTIVA DE ATENCIÓN A VÍCTIMAS DE LA CIUDAD DE MÉXICO
ESTADO DE ACTIVIDADES
DEL 01 DE ENERO AL 30 DE JUNIO DEL 2023
(CIFRAS EN PESOS)

CONCEPTO

JUNIO 2023

JUNIO 2022

INGRESOS Y OTROS BENEFICIOS

Ingresos de Gestión

Impuestos
 Cuotas y Aportaciones de Seguridad Social
 Contribuciones de Mejoras
 Derechos
 Productos
 Aprovechamientos
 Ingresos por Venta de Bienes y Prestación de Servicios

0
0
0
0
0
0
0

Part., Aport., Conv., Incentivos Derivados de la Colab. Fisc., Fondos Distintos de Aport., Transf., Asig., Subsidios y Subvenciones, y Pens. y Jub.

Participaciones, Aportaciones, Convenios, Incentivos Derivados de la Colaboración Fiscal y Fondos Distintos de Aportaciones
 Transferencias, Asignaciones, Subsidios y Subvenciones, y Pensiones y Jubilaciones

25,063,113
25,063,113

13,869,205
13,869,205

Otros Ingresos y Beneficios

Ingresos Financieros
 Incremento por Variación de Inventarios
 Disminución del Exceso de Estimaciones por Pérdida o Deterioro u Obsolescencia
 Disminución del Exceso de Provisiones
 Otros Ingresos y Beneficios Varios

0
0
0
0
0

Total de Ingresos y Otros Beneficios

25,063,113
13,869,205

GASTOS Y OTRAS PÉRDIDAS

Gastos de Funcionamiento

Servicios Personales
 Materiales y Suministros
 Servicios Generales

10,095,882
7,367,079
132,888
2,595,915

10,980,129
7,706,713
123,672
3,149,744

Transferencias, Asignaciones, Subsidios y Otras Ayudas

Transferencias Internas y Asignaciones al Sector Público
 Transferencias al Resto del Sector Público
 Subsidios y Subvenciones
 Ayudas Sociales
 Pensiones y Jubilaciones
 Transferencias a Fideicomisos, Mandatos y Contratos Análogos
 Transferencias a la Seguridad Social
 Donativos
 Transferencias al Exterior

2,019,260
0
0
0
0
2,019,260
0
0
0

1,251,711
0
0
0
0
1,251,711
0
0
0

Participaciones y Aportaciones

Participaciones
 Aportaciones
 Convenios

0
0
0

0
0
0

Intereses, Comisiones y Otros Gastos de la Deuda Pública

Intereses de la Deuda Pública
 Comisiones de la Deuda Pública
 Gastos de la Deuda Pública
 Costo por Coberturas
 Apoyos Financieros

0
0
0
0
0

0
0
0
0
0

Otros Gastos y Pérdidas Extraordinarias

Estimaciones, Depreciaciones, Deterioros, Obsolescencia y Amortizaciones
 Provisiones
 Disminución de Inventarios
 Otros Gastos

400,548
400,548
0
0

412,272
412,272
0
0

Inversión Pública

Inversión Pública no Capitalizable

0
0

0
0

Total de Gastos y Otras Pérdidas

12,515,690
12,644,112

Resultados del Ejercicio (Ahorro/Desahorro)

12,547,423
1,225,093

Bajo protesta de decir verdad declaramos que los Estados Financieros y sus notas, son razonablemente correctos y son responsabilidad del emisor.

Subdirector de Administración y Finanzas

Rafael Facio López

Comisionado Ejecutivo de Atención a Víctimas

Ernesto Alvarado Ruiz

COMISIÓN EJECUTIVA DE ATENCIÓN A VÍCTIMAS DE LA CIUDAD DE MÉXICO
ESTADO DE VARIACIÓN EN LA HACIENDA PÚBLICA
DEL 01 DE ENERO AL 30 DE JUNIO DEL 2023
(CIFRAS EN PESOS)

CONCEPTO	HACIENDA PÚBLICA/PATRIMONIO CONTRIBUIDO	HDA. PÚB/PATRIM. GENERADO DE EJERCICIOS ANTERIORES	HDA. PÚB/PATRIM. GENERADO DEL EJERCICIO	EXCESO O INSUF. EN LA ACT. DE LA HACIENDA PÚBLICA/PATRIMONIO	TOTAL
Hacienda Pública/Patrimonio Contribuido Neto de 2022	109,913				109,913
Aportaciones	0				0
Donaciones de Capital	109,913				109,913
Actualización de la Hacienda Pública/Patrimonio	0				0
Hacienda Pública/Patrimonio Generado Neto de 2022		17,971,460	1,225,093		19,196,553
Resultados del Ejercicio (Ahorro/Desahorro)			1,225,093		1,225,093
Resultados de Ejercicios Anteriores		17,971,460			17,971,460
Revalúos		0			0
Reservas		0			0
Rectificaciones de Resultados de Ejercicios Anteriores		0			0
Exceso o Insuficiencia en la Actualización de la Hacienda Pública/Patrimonio Neto de 2022				0	0
Resultado por Posición Monetaria				0	0
Resultado por Tenencia de Activos no Monetarios				0	0
Hacienda Pública/Patrimonio Neto Final de 2022	109,913	17,971,460	1,225,093	0	19,306,466
Cambios en la Hacienda Pública/Patrimonio Contribuido Neto de 2023	38,591				38,591
Aportaciones	0				0
Donaciones de Capital	38,591				38,591
Actualización de la Hacienda Pública/Patrimonio	0				0
Variaciones de la Hacienda Pública/Patrimonio Generado Neto de 2023		(1,586,643)	11,322,330		9,735,686
Resultados del Ejercicio (Ahorro/Desahorro)			12,547,423		12,547,423
Resultados de Ejercicios Anteriores		(1,586,643)	(1,225,093)		(2,811,736)
Revalúos			0		0
Reservas			0		0
Rectificaciones de Resultados de Ejercicios Anteriores			0		0
Cambios en el Exceso o Insuficiencia en la Actualización de la Hacienda Pública/Patrimonio Neto de 2023				0	0
Resultado por Posición Monetaria				0	0
Resultado por Tenencia de Activos no Monetarios				0	0
Hacienda Pública/Patrimonio Neto Final de 2023	148,504	16,384,816	12,547,423	0	29,080,743

Bajo protesta de decir verdad declaramos que los Estados Financieros y sus notas, son razonablemente correctos y son responsabilidad del emisor.

Subdirector de Administración y Finanzas

Rafael Facio López

Comisionado Ejecutivo de Atención a Víctimas

Ernesto Alvarado Ruiz

COMISIÓN EJECUTIVA DE ATENCIÓN A VÍCTIMAS DE LA CIUDAD DE MÉXICO
ESTADO DE CAMBIOS EN LA SITUACIÓN FINANCIERA
DEL 01 DE ENERO AL 30 DE JUNIO DEL 2023
(CIFRAS EN PESOS)

CONCEPTO	ORIGEN	APLICACIÓN
ACTIVO		
Activo Circulante		
Efectivo y Equivalentes	44,856	0
Derechos a Recibir Efectivo o Equivalentes	11,190	0
Derechos a Recibir Bienes o Servicios	0	0
Inventarios	0	0
Almacenes	0	467
Estimación por Pérdida o Deterioro de Activos Circulantes	0	0
Otros Activos Circulantes	0	0
Activo No Circulante		
Inversiones Financieras a Largo Plazo	0	10,581,909
Derechos a Recibir Efectivo o Equivalentes a Largo Plazo	0	0
Bienes Inmuebles, Infraestructura y Construcciones en Proceso	0	0
Bienes Muebles	0	38,591
Activos Intangibles	0	0
Depreciación, Deterioro y Amortización Acumulada de Bienes	817,298	0
Activos Diferidos	0	0
Estimación por Pérdida o Deterioro de Activos no Circulantes	0	0
Otros Activos no Circulantes	0	0
PASIVO		
Pasivo Circulante		
Cuentas por Pagar a Corto Plazo	0	26,655
Documentos por Pagar a Corto Plazo	0	0
Porción a Corto Plazo de la Deuda Pública a Largo Plazo	0	0
Títulos y Valores a Corto Plazo	0	0
Pasivos Diferidos a Corto Plazo	0	0
Fondos y Bienes de Terceros en Garantía y/o Administración a Corto Plazo	0	0
Provisiones a Corto Plazo	0	0
Otros Pasivos a Corto Plazo	0	0
Pasivo No Circulante		
Cuentas por Pagar a Largo Plazo	0	0
Documentos por Pagar a Largo Plazo	0	0
Deuda Pública a Largo Plazo	0	0
Pasivos Diferidos a Largo Plazo	0	0
Fondos y Bienes de Terceros en Garantía y/o Administración a Largo Plazo	0	0
Provisiones a Largo Plazo	0	0
HACIENDA PÚBLICA/PATRIMONIO		
Hacienda Pública/Patrimonio Contribuido		
Aportaciones	0	0
Donaciones de Capital	38,591	0
Actualización de la Hacienda Pública/Patrimonio	0	0
Hacienda Pública/Patrimonio Generado		
Resultados del Ejercicio (Ahorro/Desahorro)	11,322,330	0
Resultados de Ejercicios Anteriores	0	1,586,643
Revalúos	0	0
Reservas	0	0
Rectificaciones de Resultados de Ejercicios Anteriores	0	0
Exceso o Insuficiencia en la Actualización de la Hacienda Pública/Patrimonio		
Resultado por Posición Monetaria	0	0
Resultado por Tenencia de Activos no Monetarios	0	0

Bajo protesta de decir verdad declaramos que los Estados Financieros y sus notas, son razonablemente correctos y son responsabilidad del emisor.

Subdirector de Administración y Finanzas

Rafael Facio López

Comisionado Ejecutivo de Atención a Víctimas

Ernesto Alvarado Ruiz

COMISIÓN EJECUTIVA DE ATENCIÓN A VÍCTIMAS DE LA CIUDAD DE MÉXICO
ESTADO DE FLUJOS DE EFECTIVO
DEL 01 DE ENERO AL 30 DE JUNIO DEL 2023
(CIFRAS EN PESOS)

CONCEPTO	JUNIO 2023	JUNIO 2022
Flujos de Efectivo de las Actividades de Operación		
Origen		
Impuestos	25,063,113	13,869,205
Cuotas y Aportaciones de Seguridad Social	0	0
Contribuciones de Mejoras	0	0
Derechos	0	0
Productos	0	0
Aprovechamientos	0	0
Ingresos por Venta de Bienes y Prestación de Servicios	0	0
Participaciones, Aportaciones, Convenios, Incentivos Derivados de la Colaboración Fiscal y Fondos Distintos de Aportaciones	0	0
Transferencias, Asignaciones, Subsidios y Subvenciones, y Pensiones y Jubilaciones	25,063,113	13,869,205
Otros Orígenes de Operación	0	0
Aplicación		
Servicios Personales	12,115,142	12,231,840
Materiales y Suministros	7,367,079	7,706,713
Servicios Generales	132,888	123,672
Transferencias Internas y Asignaciones al Sector Público	2,595,915	3,149,744
Transferencias al Resto del Sector Público	0	0
Subsidios y Subvenciones	0	0
Ayudas Sociales	0	0
Pensiones y Jubilaciones	0	0
Transferencias a Fideicomisos, Mandatos y Contratos Análogos	0	0
Transferencias a la Seguridad Social	2,019,260	1,251,711
Donativos	0	0
Transferencias al Exterior	0	0
Participaciones	0	0
Aportaciones	0	0
Convenios	0	0
Otras Aplicaciones de Operación	0	0
Flujos Netos de Efectivo por Actividades de Operación	12,947,971	1,637,365
Flujos de Efectivo de las Actividades de Inversión		
Origen		
Bienes Inmuebles, Infraestructura y Construcciones en Proceso	38,591	56,670,117
Bienes Muebles	0	0
Otros Orígenes de Inversión	0	0
Aplicación		
Bienes Inmuebles, Infraestructura y Construcciones en Proceso	13,271,175	11,828,625
Bienes Muebles	0	0
Otras Aplicaciones de Inversión	38,591	107,411
Flujos Netos de Efectivo por Actividades de Inversión	13,232,584	11,721,214
Flujos de Efectivo de las Actividades de Financiamiento		
Origen		
Endeudamiento Neto	266,413	9,389
Interno	0	0
Externo	0	0
Otros Orígenes de Financiamiento	0	0
Aplicación		
Servicios de la Deuda	26,655	46,995,293
Interno	0	0
Externo	0	0
Otras Aplicaciones de Financiamiento	0	0
Flujos Netos de Efectivo por Actividades de Financiamiento	26,655	46,995,293
Incremento/Disminución Neta en el Efectivo y Equivalentes al Efectivo	239,758	(46,985,904)
Efectivo y Equivalentes al Efectivo al Inicio del Ejercicio	(44,856)	(507,047)
Efectivo y Equivalentes al Efectivo al Final del Ejercicio	443,927	950,974
	399,071	443,927

Bajo protesta de decir verdad declaramos que los Estados Financieros y sus notas, son razonablemente correctos y son responsabilidad del emisor.

Rafael Facio López

Comisionado Ejecutivo de Atención a Víctimas

Ernesto Iturrarido Ruiz

COMISIÓN EJECUTIVA DE ATENCIÓN A VÍCTIMAS DE LA CIUDAD DE MÉXICO
ESTADO ANALÍTICO DEL ACTIVO
DEL 01 DE ENERO AL 30 DE JUNIO DEL 2023
(CIFRAS EN PESOS)

CONCEPTO	SALDO INICIAL	CARGOS DEL PERIODO	ABONOS DEL PERIODO	SALDO FINAL	VARIACIÓN DEL PERIODO
ACTIVO	19793535	86815599	76786099	29823035	10029500
Activo Circulante	561192	58478489	58252191	787490	226298
Efectivo y Equivalentes	443,927	21,739,912	21,502,890	680,949	237022
Derechos a Recibir Efectivo o Equivalentes	11,190	36,604,771	36,615,961	0	-11190
Derechos a Recibir Bienes o Servicios	0	0	0	0	0
Inventarios	0	0	0	0	0
Almacenes	106,075	133,606	133,340	106,542	467
Estimación por Pérdida o Deterioro de Activos Circulantes	0	0	0	0	0
Otros Activos Circulantes	0	0	0	0	0
Activo No Circulante	19,232,343	28,337,110	18,533,908	29,035,545	9,803,202
Inversiones Financieras a Largo Plazo	17,136,225	28,298,519	17,716,610	27,718,134	10,581,909
Derechos a Recibir Efectivo o Equivalentes a Largo Plazo	0	0	0	0	0
Bienes Inmuebles, Infraestructura y Construcciones en Proceso	0	0	0	0	0
Bienes Muebles	3,719,357	38,591	0	3,757,948	38,591
Activos Intangibles	0	0	0	0	0
Depreciación, Deterioro y Amortización Acumulada de Bienes	-1,623,239	0	817,298	-2,440,536	-817,298
Activos Diferidos	0	0	0	0	0
Estimación por Pérdida o Deterioro de Activos no Circulantes	0	0	0	0	0
Otros Activos no Circulantes	0	0	0	0	0

Bajo protesta de decir verdad declaramos que los Estados Financieros y sus notas, son razonablemente correctos y son responsabilidad del emisor.

Subdirector de Administración y Finanzas

Rafael Facio López

Comisionado Ejecutivo de Atención a Víctimas

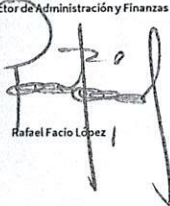
Ernesto Alvarado Ruiz

COMISIÓN EJECUTIVA DE ATENCIÓN A VÍCTIMAS DE LA CIUDAD DE MÉXICO
ESTADO ANALÍTICO DE LA DEUDA Y OTROS PASIVOS
DEL 01 DE ENERO AL 30 DE JUNIO DEL 2023
(CIFRAS EN PESOS)


DENOMINACIÓN DE LAS DEUDAS	MONEDA DE CONTRATACIÓN	INSTITUCIÓN O PAÍS ACREEDOR	SALDO INICIAL DEL PERIODO	SALDO FINAL DEL PERIODO
DEUDA PÚBLICA			0	0
Corto Plazo				
Deuda Interna			0	0
Instituciones de Crédito			0	0
Títulos y Valores			0	0
Arrendamientos Financieros			0	0
Deuda Externa			0	0
Organismos Financieros Internacionales			0	0
Deuda Bilateral			0	0
Títulos y Valores			0	0
Arrendamientos Financieros			0	0
Subtotal de Deuda Pública a Corto Plazo			0	0
Largo Plazo				
Deuda Interna			0	0
Instituciones de Crédito			0	0
Títulos y Valores			0	0
Arrendamientos Financieros			0	0
Deuda Externa			0	0
Organismos Financieros Internacionales			0	0
Deuda Bilateral			0	0
Títulos y Valores			0	0
Arrendamientos Financieros			0	0
Subtotal de Deuda Pública a Largo Plazo			0	0
Total de Otros Pasivos			487,070	460,415
Total de Deuda Pública y Otros Pasivos			487,070	460,415

Bajo protesta de decir verdad declaramos que los Estados Financieros y sus notas, son razonablemente correctos y son responsabilidad del emisor.

Subdirector de Administración y Finanzas


Rafael Facio López

Comisionado Ejecutivo de Atención a Víctimas


Ernesto Alvarado Ruiz



COMISIÓN EJECUTIVA DE ATENCIÓN A VICTIMAS DE LA CIUDAD DE MÉXICO

Informe Sobre Pasivos Contingentes

Ciudad de México, a 12 de julio del 2023

POR MEDIO DE ESTE CONDUCTO MANIFIESTO AL TITULAR DE LA ENTIDAD DE FISCALIZACION SUPERIOR DE LA CIUDAD DE MÉXICO QUE LA COMISIÓN EJECUTIVA DE ATENCIÓN A VICTIMAS DE LA CIUDAD DE MÉXICO (02PDAV); NO GENERO PASIVOS CONTINGENTES AL MES DE JUNIO DEL 2023.

ATENTAMENTE

SUBDIRECTOR DE ADMINISTRACIÓN Y FINANZAS

C.P. RAFAEL FACIO LÓPEZ